

2012 **N**OVEDADES  
NOVELTIES

**Roca**  
—



**2012** **N**OVEDADES  
**NOVELTIES**



La esencia de la belleza se muestra en su estado más puro en las Novedades Roca 2012. Una sabia combinación de diseño, innovación y funcionalidad que se refleja en cada gota de agua, reluce con fulgor metálico y se muestra sobre la porcelana más delicada.

Bienvenidos a una belleza que despierta los sentidos y respeta el medio ambiente. Bienvenidos a Roca, donde el futuro ya es presente.

*Beauty's essence can be seen in its purest form in Roca Novelties 2012. A skilful combination of design, innovation and functionality that is reflected in every drop of water, that shines with metallic brilliance and that is set off against the backdrop of the finest tiling.*

*Welcome to a beauty that awakens the senses and respects the environment. Welcome to Roca, where the future is already in the present.*



# 1 Baños que vertebran espacios Bathrooms that are the centrepiece of spaces

Colecciones de baño diseñadas para crear espacios personales donde la belleza despierta los sentidos e invita a relajarse. Sin prisas, con estilo.

*Bathroom collections designed to create personal spaces where beauty awakens the senses and invites you to relax. Without haste, with style.*





ESPACIOS ATRACTIVOS Y FUNCIONALES ATTRACTIVE, FUNCTIONAL SPACES



## Dama-N


Líneas de diseño neutras y puras para la nueva colección de porcelana y muebles de baño Dama-N, que ofrece una amplia variedad de medidas y opciones en lavabos combinables con muebles de baño. Una pequeña hendidura en la tapa del inodoro facilita la apertura, y las dos versiones de cisterna, estándar o de una sola pieza, aportan versatilidad a una colección que triunfa no sólo por su funcionalidad sino también por su diseño de gran valor añadido.

*Designs with neutral, clean lines for the new Dama-N collection of vitreous china sanitaryware and bathroom furniture, which offers a wide variety of sizes and options in basins that are combinable with bathroom furniture. A small indentation in the WC easy opening cover and the two cistern versions – standard or one piece – add versatility to a range that succeeds due not only to its functionality but also its great value-added design.*





ESPACIOS ATRACTIVOS Y FUNCIONALES  
ATTRACTIVE, FUNCTIONAL SPACES



# 1 Baños que vertebran espacios Bathrooms that are the centrepiece of spaces

## Dama-N

La gama se compone de

- 14 lavabos
- 5 muebles
- 2 módulos columnas
- 5 espejos con repisa
- 7 inodoros
- 4 bidés
- 3 pedestales
- 2 tanques

Compatible con Multiclin premium y advance.

The range is composed of

- 14 wash-basin
- 5 furniture
- 2 column unit
- 5 mirrors with shelf
- 7 close-coupled WC
- 4 bidets
- 3 semi-pedestal
- 2 cistern

Can be adapted with Multiclin premium and advance.



Lavabo mural  
Wash-basin  
1000 y 850x460 mm



Lavabo mural  
Wash-basin  
550x460 mm



Inodoro de tanque bajo de salida vertical u horizontal, con sistema de una pieza  
Close-coupled WC P or S trap one piece



Inodoro suspendido compacto  
Compact wall-hung WC



Lavabo mural  
Wash-basin  
700x460 mm



Lavabo de semiempotrar  
Semi-recessed basin  
520x440 mm



Inodoro BTW-cisterna standard salida dual  
Close-coupled BTW suite standard dual outlet



Bidé  
Bidet



Lavabo mural  
Wash-basin  
650x460 mm



Lavamanos  
Wash-stand  
500,450 y 400x460 mm



Inodoro BTW salida dual cisterna una sola pieza  
Close-coupled BTW dual outlet suite one piece



Bidé compacto  
Compact bidet



Lavabo mural  
Wash-basin  
600x460 mm



Lavabo angular  
Corner was-basin  
650x500 mm



Inodoro tanque alto  
WC pan for, high-level cistern



Bidé suspendido  
Wall-hung bidet



Lavabo mural  
Wash-basin  
600 y 550x320 mm



Lavamanos  
Wash-stand  
350x320 mm



Inodoro suspendido  
Wall-hung WC pan



Bidé suspendido compacto  
Compact wall-hung bidet

ESPACIOS ATRACTIVOS Y FUNCIONALES  
ATTRACTIVE, FUNCTIONAL SPACES



## In-Tank Meridian

Inodoro de nueva generación con tanque integrado que facilita la instalación, reduce costes y riesgos porque no necesita cisterna empotrada.

Incorpora tapa y asiento de caída amortiguada y dispone de descarga dual de 4,5/3L con botones de accionamiento electrónico y testigo de llenado del tanque interior.

In-tank Meridian utiliza la tecnología SOFTAIR desarrollada conjuntamente con Fluidmaster® y está disponible en versiones suspendidas y de pie.



*Latest-generation toilet with built-in cistern that facilitates installation and reduces costs and risks because it does not need a recessed cistern.*

*Incorporates a soft-close cover and seat and has a dual flush system of 4.5/3L with electronic activation buttons and interior tank filling indicator.*

*In-tank Meridian uses the SOFTAIR technology developed jointly with Fluidmaster™ and is available in wall-hung and floor-standing versions.*



Tanque integrado  
Built-in tank

Inodoro de tanque alto  
WC pan for high level cistern

Inodoro suspendido  
Wall-hung WC pan

ESPACIOS ATRACTIVOS Y FUNCIONALES  
ATTRACTIVE, FUNCTIONAL SPACES



## Clean-Rim The Gap

Un diseño sostenible al alcance de todos. Inodoro compacto de tan solo 600 mm, que funciona con una doble descarga de 4/2L.

La construcción del inodoro de nuevo desarrollo, distribuye más eficientemente el flujo del agua. Un distribuidor expulsa el agua hacia ambos lados de la cubeta, cubriendo todo el perímetro y garantizando la máxima limpieza con más de un 30% de ahorro de agua en las descarga, respecto a los inodoros convencionales.

*A sustainable design within everyone's reach. A compact (only 600 mm) WC that uses a 4/2L dual flush system.*

*The build of this newly-developed WC distributes the water flow more efficiently. A feeder supplies water to both sides of the bowl, covering its entire perimeter and guaranteeing unbeatable cleanliness whilst saving up to 30% of the water used in flushing, when compared with conventional WCs.*



Inodoro de tanque bajo  
WC pan for low level cistern

ESPACIOS ATRACTIVOS Y FUNCIONALES  
ATTRACTIVE, FUNCTIONAL SPACES



# Lumen Avant

Lumen Avant es un “inodoro integrado” de máximo rendimiento con avanzadas funciones y mando a distancia intuitivo e inteligente para satisfacer todas las expectativas del usuario.

La función de lavado, apertura automática de la tapa, intensidad del agua, así como la función de secado son algunas de sus ventajas funcionales básicas, además incorpora un sistema de reproducción de música.

*Lumen Avant is a top-performance “integrated WC” that boasts advanced functions and an intuitive and intelligent remote control to meet all user expectations.*

*The washing function, automatic cover opening, the intensity of the water and the drying function are just some of its core functional advantages, not to mention the fact that it also incorporates a music system.*

- |   |  |   |  |
|---|--|---|--|
|    | Lavado íntimo<br><i>Cleaning function</i>                              |    | Limpieza oscilante<br><i>Oscillating cleaning</i>    |
|    | Temperatura del agua regulable<br><i>Temperature Control (water)</i>   |    | Mando a distancia<br><i>Remote Control</i>           |
|    | Secado<br><i>Drying function</i>                                       |    | Apertura automática<br><i>Automatic Opening</i>      |
|    | Caída amortiguada<br><i>Soft close system</i>                          |    | Luz de cortesía<br><i>Courtesy light</i>             |
|   | Temperatura del asiento regulable<br><i>Temperature Control (Seat)</i> |   | Ahorro de energía<br><i>Energy saver mode</i>        |
|  | Autolimpieza<br><i>Selfclean</i>                                       |  | Música<br><i>Music</i>                               |
|  | Temperatura del aire regulable<br><i>Temperature Control (Air)</i>     |  | Eliminación de olores<br><i>Deodorizing function</i> |
|  | Ajuste de la intensidad de agua<br><i>Water intensity</i>              |  | Cánula ajustable<br><i>Nozzle position</i>           |



Negro  
*Black*

Blanco  
*White*



ESPACIOS ATRACTIVOS Y FUNCIONALES  
ATTRACTIVE, FUNCTIONAL SPACES



## 2 Estilo en cada pieza, diseño en cada detalle Style in every item, design in every detail

Piezas que se combinan y encajan para crear espacios exclusivos, complementos y detalles que suman diseño y personalidad.

*Items that combine and fit together to create exclusive spaces, accessories and details that add design and personality.*





TOQUES DE ESTILO TOUCHES OF STYLE

## Mini

Porque los espacios pequeños merecen gran atención, la colección Mini propone conjuntos de mueble, lavabo y espejo o armario-espejo.



Piezas con un diseño actual y acabados de calidad. Funcional y minimalista, Mini está pensada para crear tendencia en espacios reducidos como baños y aseos de cortesía.

*Because small spaces also deserve the greatest attention, Mini collection provides combinations of furniture unit, basin and mirror and mirrored cabinet.*

*Items with a contemporary design and quality finishes. Functional and minimalist, Mini is designed to set trends in smaller spaces such as bathrooms and cloakrooms.*



Blanco brillante  
Gloss white



Roble texturado  
Textured oak



Wengé texturado  
Textured wenge



Gris texturado  
Textured grey

TOQUES DE ESTILO  
TOUCHES OF STYLE



## Senso Square 2.0

La gama actual Senso Square 2.0 se amplía para ofrecer soluciones personalizadas a las necesidades individuales.



La nueva colección presenta una versión con 2 cajones para facilitar la distribución de los objetos de uso cotidiano en el espacio del baño. Ahora, Senso Square 2.0 es más funcional y más versátil.

*The current Senso Square 2.0 range is expanded to offer personalised solutions to individual needs.*

*The new collection includes a 2-drawer version to help you organise everyday objects in the bathroom space. Now, Senso Square 2.0 is even more functional and versatile.*



Lacado blanco mate  
*Matt white lacquer*



Lacado negro mate  
*Matt black lacquer*



Lacado gris mate  
*Matt gray lacquer*



Lacado rojo mate  
*Matt red lacquer*

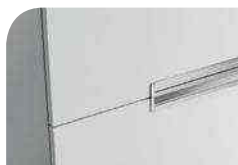
TOQUES DE ESTILO  
TOUCHES OF STYLE



## Victoria-N

Victoria-N es una nueva colección de muebles y lavabos que aúna diseño y funcionalidad para ofrecer una completa gama de soluciones, disponibles en diferentes medidas (60, 70, 80, 100, 120 cm) de dos y tres cajones. Columnas, espejos y apliques con diseño actualizado. Victoria-N viste de tendencia el espacio de baño con colores sólidos brillo y acabados en maderas texturizadas.

*Victoria-N is a new furniture and basin combination that fuses design and functionality to provide a comprehensive range (60, 70, 80, 100, 120 cm), two and three drawers. Columns, mirrors and wall lights with an up-to-the-minute design. Victoria-N stylishly dresses the bathroom space with solid gloss colours and finishes in textured wood.*



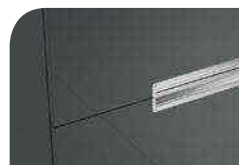
Blanco brillante  
Gloss white



Roble texturado  
Textured oak



Wengé texturado  
Textured wenge




Gris Antracita  
Anthracite grey





TOQUES DE ESTILO  
TOUCHES OF STYLE



## Nuova

La colección de accesorios Nuova aporta como novedad sus formas cuadradas y ángulos rectos, además de una íntima y creativa fusión entre metal y cristal que aporta resistencia, estética y funcionalidad. El resultado es una colección de productos de tendencia diseñados para la decoración final del espacio de baño.

*Nuova accessories provide a fresh touch with their square shapes and right angles, not to mention an intimate and creative blend of metal and glass that gives strength, good looks and functionality. A collection of stylish product designs to add the finishing touch to your bathroom space.*



Percha  
Robe hook



Jabonera mural  
Soap dish



Dosificador mural  
Dispenser



Portavasos mural  
Worktop tumbler holder



Repisa  
Shelf  
600 mm



Toallero  
Towel rail  
600 mm



Toallero  
Towel rail  
400 mm



Toallero  
Towel rail  
300 mm



Portarrollo con tapa  
Toilet roll holder



Portarrollo sin tapa  
Toilet roll holder without cover



Escobillero mural  
Wall-mounted brush holder

TOQUES DE ESTILO  
TOUCHES OF STYLE



## Delight

La luz del futuro se hace presente para crear ambientes cálidos e íntimos mediante apliques de líneas rectas y estilo minimalista. Adaptables a todos los espejos, aportan calidez a los cuidados más personales como el maquillaje o el afeitado. Respetuosos con el medio ambiente por su bajo consumo, están disponibles en 4 medidas.

*The light of the future available today, creating warm, intimate ambiances with wall lights featuring straight lines and a minimalist style. Suited to any mirror, they add warmth to those most personal care moments, such as makeup or shaving. Environment-friendly due to their low consumption, they are available in 4 sizes.*



TOQUES DE ESTILO  
TOUCHES OF STYLE




# 3 Brillantes manantiales

## Dazzling springs

Griferías Roca de última generación que racionalizan el uso del agua y embellecen el baño. Brillantes manantiales de líneas puras.

*Latest-generation Roca faucets that both supply water and beautify the bathroom space. Dazzling springs with pure lines.*





DISEÑO Y FUNCIONALIDAD DESIGN AND FUNCTIONALITY

## L90

La nueva Colección de Grifería L90, se caracteriza por sus líneas puras en forma de L, con ángulos de 90°, que potencian la elegancia de su carácter arquitectónico.

La Colección L90 está especialmente diseñada para satisfacer las tendencias más vanguardistas en espacios de baño.

*The new L90 faucet collection is characterised by its pure, L-shaped lines with 90° angles, which reinforce the elegance of its architectural nature.*

*The L90 collection is specially designed to fit with the most cutting-edge trends in bathroom spaces.*



Acabado Black Ice  
Finishes Black Ice



Mezclador para lavabo  
con manecilla lateral  
*Monoblock basin mixer, handle side*



Mezclador para bidé  
con manecilla lateral  
*Monoblock bidet mixer, handle side*



Mezclador para lavabo,  
con manecilla de repisa  
*Monoblock basin mixer,  
deck-mounted handle*



Mezclador para lavabo  
*Monoblock basin mixer*



Mezclador para lavabo caño alto  
*High neck monoblock basin mixer.*



Mezclador empotrable para lavabo  
*Built-in basin mixer*



Mezclador para bidé  
*Monoblock bidet mixer.*



Mezclador exterior para baño y ducha  
*Wall-mounted bath-shower mixer.*



Mezclador empotrable  
para baño y ducha  
*Built-in bath-shower mixer*



Mezclador exterior para ducha  
*Wall-mounted shower mixer.*



Mezclador empotrable para ducha  
*Built-in bath-shower mixer*



DISEÑO Y FUNCIONALIDAD  
DESIGN AND FUNCTIONALITY



## L90 y M3 Hybrid

Roca presenta los conceptos más tecnológicos innovadores como L90 y M3 Hybrid donde, gracias a su dualidad, puedes elegir la forma de interactuar con la grifería en modo manual o automático. L90 y M3 Hybrid convierte una grifería monomando o una grifería progresiva en una grifería automática.

Los modelos de la grifería híbrida permiten un gran ahorro de agua; la opción con tecnología progresiva y su sistema de apertura "Cold Start" permiten además un gran ahorro de energía.

*Roca offers the most innovative technological concepts, such as the L90 and M3 Hybrid where, thanks to their duality, you can choose the way in which you interact with your faucet: manually or automatically. L90 and M3 Hybrid turn a single lever mixer or progressive faucet into an automatic one.*

*The hybrid models allow for great water saving: the option with progressive technology and its "Cold Start" system also permits a great energy savings.*



L90 Hybrid  
Mezclador con función automática y progresiva  
Basin mixer with automatic and progressive function



L90 Hybrid  
Mezclador con función automática y monomando  
Basin mixer with automatic and single lever function




M3 Hybrid  
Mezclador con función automática y progresiva  
Basin mixer with automatic and progressive function



M3 Hybrid  
Mezclador con función automática y monomando  
Basin mixer with automatic and single lever function

DISEÑO Y FUNCIONALIDAD  
DESIGN AND FUNCTIONALITY



## L20

La colección L20 supone un nuevo concepto de grifería que marca tendencias no sólo en tecnología sino también en diseño. Su sistema de apertura en frío ahorra energía y disminuye las emisiones de CO<sub>2</sub>. Con reductor de caudal y tope limitador para reducir el consumo de agua, L20 apuesta por facilitar la limpieza y la manipulación gracias al aireador oculto.

*The L20 collection represents a new concept in faucets that will set trends not only in technology but also in design. Its Cold Start system saves energy and cuts CO<sub>2</sub> emissions. Featuring a flow reducer and a maximum flow limiter to reduce water consumption, L20 also helps with cleaning and handling with its concealed aerator.*



Mezclador exterior para ducha  
*Wall-mounted bath-shower mixer.*



Mezclador para lavabo  
*Monoblock basin mixer.*



Mezclador para bidé  
*Monoblock bidet mixer.*




Mezclador empotrable baño y ducha  
*Built-in bath-shower mixer.*



Mezclador empotrable ducha  
*Built-in shower mixer.*

DISEÑO Y FUNCIONALIDAD  
DESIGN AND FUNCTIONALITY



## Victoria-T


Las columnas de ducha Victoria-T, Incorporan la nueva generación de tecnología termostática Roca. La ducha teléfono y el rociador aportan estética y funcionalidad.

*They incorporate the new generation of Roca's thermostatic technology. The hand shower and the sprinkler add aesthetic appeal and functionality.*



Columna de ducha  
Shower column

DISEÑO Y FUNCIONALIDAD  
DESIGN AND FUNCTIONALITY



# 4 El placer del baño

## The pleasure of the bath

Bañeras envolventes que invitan a disfrutar del baño sin prisas, en espacios relajantes donde el agua es protagonista.

*Immersing bathtubs that invite you to enjoy an unhurried bath, in relaxing designer spaces where water is the protagonist.*





SIN PRISAS, CON ESTILO UNHURRIED, WITH STYLE

## Circular

Una pieza única para un baño muy personal, capaz de mejorar el concepto de diseño y ofrecer confort a toda la familia. Funcionales y bellas por igual, las bañeras Circular marcan tendencia y se anticipan al mañana en la evolución de los espacios de baño.

*A unique item for a highly personal bathroom space, able to enhance both design and comfort for the whole family. Both functional and beautiful, our Circular baths set trends and steal a march on tomorrow in the evolution of bathroom spaces.*



SIN PRISAS, CON ESTILO  
UNHURRIED, WITH STYLE



## In Flow

Roca presenta una nueva y agradable experiencia en wellness, más relajante por su forma ergonómica, más sorprendente gracias al movimiento del agua en cascada y, sobre todo, más respetuosa con el medio ambiente, ya que funciona con tan solo 75 litros de agua.

La In-flow nos ofrece además cromoterapia, grifería pop-up integrada, zona para facilitar la entrada y la salida de la bañera y cabezal regulable en altura, para ofrecer el máximo confort para una nueva conceptualización del relax desarrollado por Roca.

*Roca is proud to present a new and enjoyable wellness experience: more relaxing due to its ergonomic lines, more surprising due to the water's waterfall-like movement and, above all, more environment-friendly, since it works with only 75 litres of water.*

*In-flow also offers chromotherapy, integrated pop-up faucets, a seat to help you enter and leave the bath and a height-adjustable headrest, to provide unbeatable comfort in a new relaxation concept developed by Roca.*



Mando a distancia con pantalla táctil total premium  
Remote control with touch screen total premium

SIN PRISAS, CON ESTILO  
UNHURRIED, WITH STYLE



## Lun Plus

El mayor grosor de la bañera Lun Plus, de acero esmaltado, asegura la máxima durabilidad y aporta estilo al espacio de baño. Lun Plus lo tiene todo para convertir el baño en una experiencia de placer: comodidad, funcionalidad y estética, combinadas con una capacidad innata para marcar tendencias de futuro que ya son presente.

*The greater thickness of the Lun Plus enamelled steel bath guarantees unbeatable durability and adds style to the bathroom space. Lun Plus has everything it takes to turn bath time into a pleasurable experience: comfort, functionality and good looks, combined with an innate ability to set the trends of the future today.*



1800 x 800 mm



1700 x 750 mm

SIN PRISAS, CON ESTILO  
UNHURRIED, WITH STYLE



## Faro

El modelo freestanding de la bañera Faro aporta diseño, durabilidad y resistencia. Irresistiblemente atractiva por su innegable inspiración retro y perfectamente adaptable a todo tipo de baños que buscan un estilo propio, Faro freestanding ofrece además distintas opciones de personalización con faldón integrado, o con diferentes estilos de patas.

*Our Faro freestanding bath offers design, durability and strength. Irresistibly attractive with its clear retro inspiration and perfectly suited to all kinds of bathrooms searching for their own look, Faro freestanding also offers a range of personalisation options, with integrated panels or different styles of feet, from a wide variety of supports.*





SIN PRISAS, CON ESTILO  
UNHURRIED, WITH STYLE



Bañera Faro freestanding  
Freestanding bath

## Vythos Silent

El nuevo sistema de hidromasaje silencioso que reduce el ruido hasta tan solo 5 dB, y además, mantiene la temperatura del agua para evitar que se enfríe. Una innovación exclusiva de Roca diseñada tecnológicamente para combinar con plena armonía una sinfonía perfecta de mínimos y máximos: Vythos Silent minimiza eficazmente el ruido y el frío para maximizar con maestría el confort y el bienestar.

*Our new, silent hydromassage system that maximizes comfort and wellness. It cuts noise to just 5 dB and also keeps the water temperature constant, preventing it from cooling. An innovation exclusive to Roca, designed technologically to combine in complete harmony a perfect symphony of minimum and maximum: Vythos Silent effectively minimises noise and cold to masterfully maximize comfort and wellness.*




SIN PRISAS, CON ESTILO  
UNHURRIED, WITH STYLE



# 5 Duchas revitalizantes Reinvigorating showers

Millones de gotas estimulantes, hidromasajes terapéuticos para un día a día más activo y un estilo de vida más saludable.

*Millions of stimulating drops, therapeutic hydromassages for a more active day-to-day existence and a healthier lifestyle.*





EL AGUA, EL MEJOR MASAJE WATER, THE BEST MASSAGE



## Hide & Seat

Innovador y multifuncional espacio de ducha con asiento oculto, diseñado para ahorrar espacio e integrar plato de ducha, mampara, grifería termostática y rociador de 2 posiciones, además de un espacio para almacenaje.

Hide & Seat es un concepto funcional, organizado, práctico, inteligente, minimalista y relajante, con un diseño inteligente pensado para reorganizar y aprovechar el espacio.

*An innovative and multifunctional shower space with hiding seat, designed to conserve space that integrates shower tray, screen, thermostatic faucet and twin-position shower head and space for storage.*

*Intelligent design that reorganized your space. Hide & Seat is multifunctional, organized, practical, intelligent, minimalist and relaxing.*



EL AGUA, EL MEJOR MASAJE  
WATER, THE BEST MASSAGE



## Evolution

Evolution es la nueva columna de hidromasaje en acero inoxidable que integra todos sus elementos bajo un diseño minimalista y muy funcional. Además de ofrecer hidromasaje, dispone de función de cascada de agua integrada.

Con grifería termostática y dispone de 8 funciones:

- Ducha superior efecto lluvia + 2 jets
- Ducha superior efecto lluvia + ducha teléfono
- Cascada + 2 jets
- Cascada + ducha teléfono
- Ducha superior efecto lluvia
- 2 jets
- Cascada
- Ducha teléfono

*Evolution is a new stainless steel hydromassage column that integrates all its features in a minimalist and highly functional design. In addition to providing a hydromassage, it has an integrated waterfall function.*

*With a thermostatic faucet, it offers 8 functions:*

- Rain effect overhead shower + 2 jets*
- Rain effect overhead shower + hand shower*
- Waterfall + 2 jets*
- Waterfall + hand shower*
- Rain effect overhead shower*
- 2 jets*
- Waterfall*
- Hand shower*



Columna hidromasaje Evolution  
Shower column Evolution



EL AGUA, EL MEJOR MASAJE  
WATER, THE BEST MASSAGE



## Essential

Columna de hidromasaje en acero inoxidable que integra bajo un diseño limpio y minimalista jets y rociador superior.

Termostática y con 4 funciones:

Ducha superior efecto lluvia

Ducha teléfono

Jet superior

Jet inferior

*Stainless steel hydromassage column that integrates jets and an overhead rose in a clean, minimalist design.*

*Thermostatic, with 4 functions:*

*Rain effect overhead shower*

*Hand shower*


*Top jet*

*Bottom jet*



Columna hidromasaje Essential  
Shower column Essential

EL AGUA, EL MEJOR MASAJE  
WATER, THE BEST MESSAGE



## Fresh 2.0

Fresh 2.0 amplia la gama de columnas de hidromasaje Fresh, manteniendo el mismo diseño facilitando su instalabilidad.

Fresh 2.0 cuenta con 3 jets multiposición y multifunción (masaje lluvia, masaje concentrado y vaporizador) que ofrecen 4 funciones:

- Ducha superior efecto lluvia + jet inferior
- Ducha superior efecto lluvia + 2 jets superiores
- Ducha teléfono + jet inferior
- Ducha teléfono + 2 jets superiores

*Fresh 2.0 joins our range of Fresh hydromassage columns, keeping to the same design but expanding upon its functionality.*

*Fresh 2.0 has 3 multiposition and multifunction (rain massage, concentrated massage and spray) jets that offer 4 functions:*

- Rain effect overhead shower + bottom jet*
- Rain effect overhead shower + 2 top jets*
- Hand shower + bottom jet*
- Hand shower + 2 top jets*



Columna hidromasaje Fresh 2.0  
Shower column Fresh 2.0

EL AGUA, EL MEJOR MASAJE  
WATER, THE BEST MASSAGE



## In-Floor

In-Floor es un plato de ducha de acero perfecto para aquellos que buscan la máxima integración en el baño. Disponible en 3 medidas, se adapta a las diferentes tipologías de espacios de ducha.


*In-Floor is a steel shower tray for those who seek maximum integration in the bathroom. Available in 3 sizes, to fit different kinds of shower space.*



1400 x 700 mm



1000 x 800 mm



900 x 900 mm

EL AGUA, EL MEJOR MASAJE  
WATER, THE BEST MASSAGE



## Easy STA

La nueva gama Easy STA de platos de ducha acrílicos ofrece una gran variedad de medidas con un estilo sencillo y práctico capaz de adaptarse todas las necesidades.

Existen formas rectangulares (1000x700, 900x750 mm), cuadradas (900x900, 800x800 y 750x750 mm) y angulares (900, 800 y 750 mm).

*The new Easy STA range of acrylic shower trays offers a large variety of sizes with a simple and practical style that can meet any need.*

*Shapes include rectangular (1000x700, 900x750 mm), square (900x900, 800x800 and 750x750 mm) and corner (900, 800 and 750 mm) trays.*





EL AGUA, EL MEJOR MASAJE  
WATER, THE BEST MASSAGE



## Easy

Nueva colección de Mamparas Easy.

Una amplia colección de modelos y medidas de mamparas correderas y batientes que se adaptan a todos los espacios y ambientes de baño.

Configura tu espacio de ducha como más te guste.

Una colección transparente y funcional de formas suaves y agradables. Disponible en cristal transparente y acabado plata brillo.

*The new collection of Easy shower screens.*

*An extensive collection of sliding and swing screen models and sizes to suit all bathroom spaces and ambiances.*

*Configure your shower space however you like.*

*A transparent, functional collection with smooth and pleasant lines. Available in clear glass and a polished silver finish.*



EL AGUA, EL MEJOR MASAJE  
WATER, THE BEST MASSAGE



## Victoria

Nueva colección de mamparas Victoria, la solución económica y de calidad para el espacio de ducha. Una colección que se adapta a todos los espacios gracias a su diversidad de modelos.

Disponible en cristal transparente y con acabado plata brillo.

*The new Victoria shower screen collection the quality and economical solution for the shower space. A collection to suit any bathroom thanks to its wide range of models.*

*Available in clear glass and a polished silver finish.*



EL AGUA, EL MEJOR MASAJE  
WATER, THE BEST MASSAGE

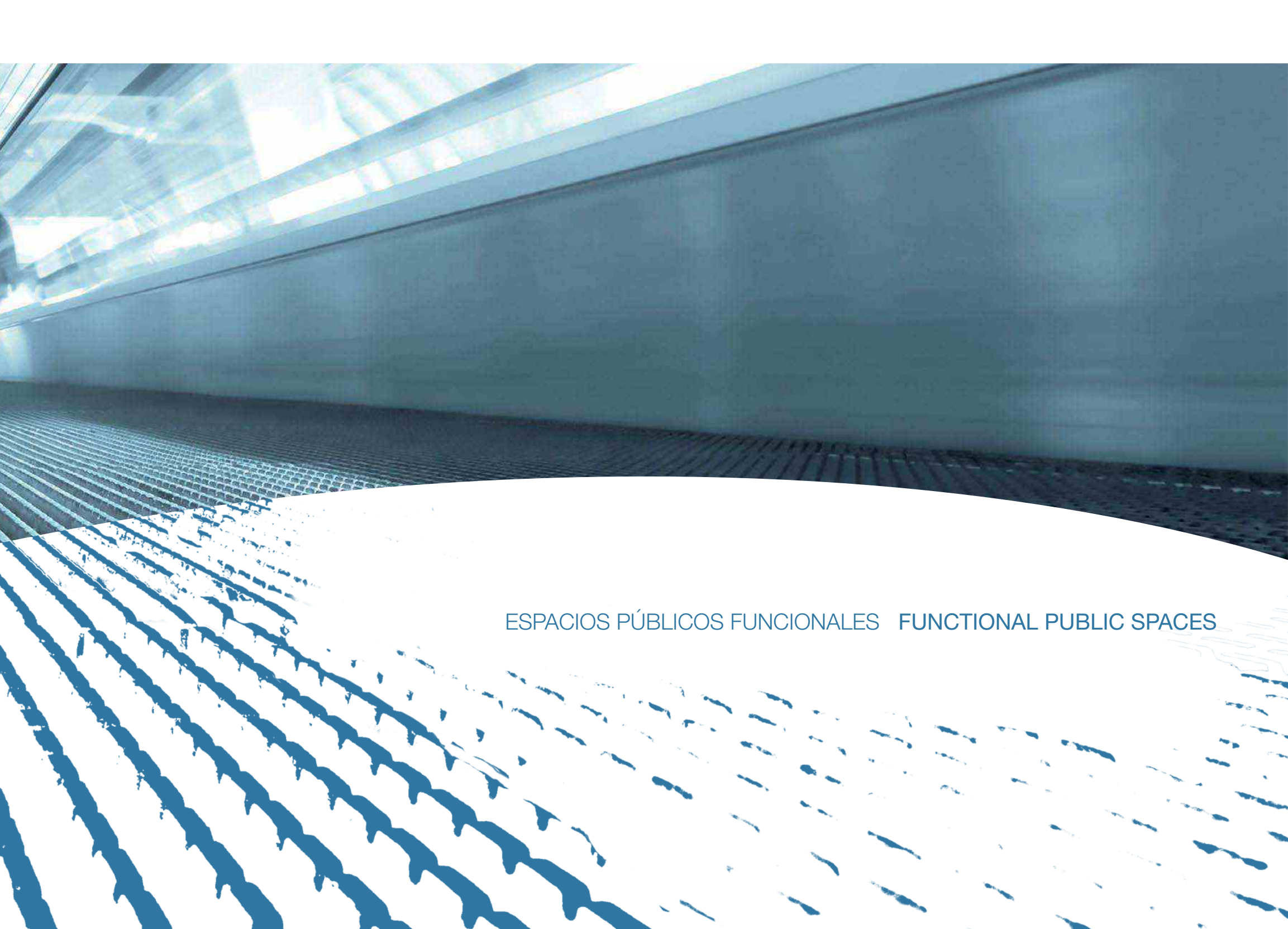


# 6 Para todos los públicos For all publics

Equipamientos pensados para la máxima funcionalidad de los espacios públicos, con griferías electrónicas. Diseño y estilo.

*Fittings designed for unbeatable functionality in public spaces, with electronic faucets. Design and style.*





ESPACIOS PÚBLICOS FUNCIONALES FUNCTIONAL PUBLIC SPACES

## M3-E & L90-E

La nueva generación de griferías electrónicas de Roca permite escoger entre los diseños M3-E y L90-E, dos líneas estudiadas para ofrecer tecnología y calidad.

Griferías electrónicas, con un sensor de presencia que activa la grifería sólo cuando el usuario está presente y la desactiva cuando el usuario quita las manos del rango del sensor. Además, se consigue un alto grado de higiene, al no tener que manipular la grifería en ningún momento.

*The new generation of Roca electronic faucets allows you to choose between the M3-E and L90-E designs, two lines designed to offer technology and comfort.*

*Electronic faucets with a presence sensor that activates them only when a user is present and deactivates them when the user removes their hands from the sensor's range. This also ensures a high level of hygiene, as the faucet does not need to be touched at any time.*



M3-E



L90-E





## M2 & Moai

Roca amplía su gama de griferías electrónicas con nuevos diseños que se complementan con la funcionalidad, la resistencia y el ahorro de agua que todo espacio público requiere.

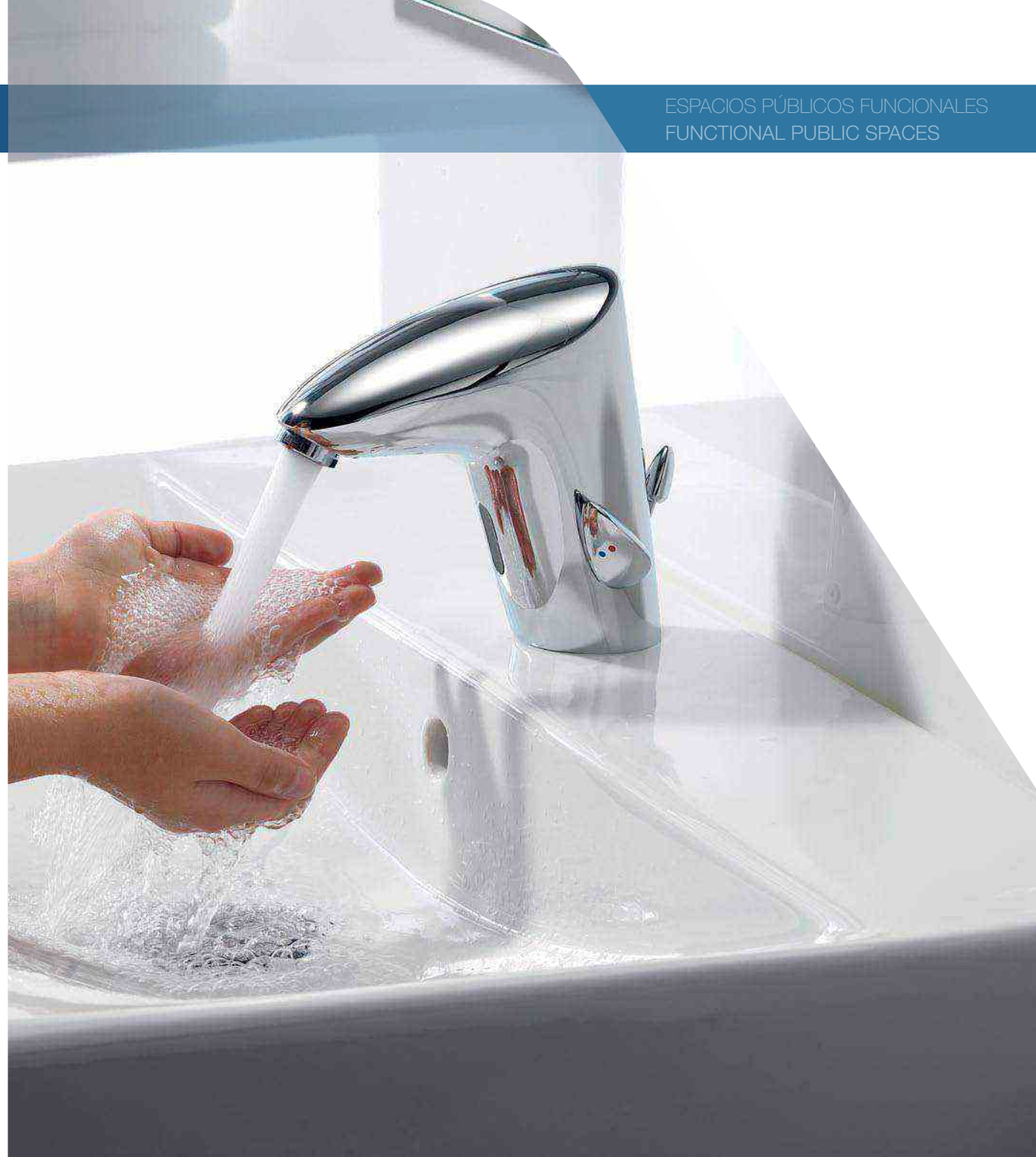
*Roca broadens its range of electronic faucets with new designs that guarantee the functionality, toughness and water saving performance that all public spaces require.*



M2-E



Moai-E



## Victoria Pro

La colección Victoria Pro aporta las soluciones más avanzadas en griferías para espacios públicos y privados y usuarios con movilidad reducida. Piezas especiales para lavabos, baño-ducha, duchas y fregaderos con manecilla gerontológica renovada, ideales para espacios sin barreras arquitectónicas como hospitales, centros médicos, hoteles, estadios deportivos y todo tipo de instalaciones de uso público.

*Providing the most advanced solutions in faucets for public and private spaces and for users with reduced mobility. Special products for basin, bath-shower, shower and kitchen sink with a refreshed elbow lever, ideal for barrier-free environments such as hospitals, medical centres, hotels, sports stadiums and all types of facilities used by the general public.*



Mezclador para lavabo  
*Basin mixer*



Mezclador para lavabo con caño giratorio  
*Basin-mixer with swivel spout*



Mezclador para lavabo / fregadero  
con caño extraíble  
*Basin/sink-mixer with swivel spout  
retractable*



Mezclador exterior para baño y ducha  
*Wall-mounted bath shower mixer*



Mezclador exterior para ducha  
*Wall-mounted shower mixer*



Mezclador para fregadero de repisa  
*Monoblock sink mixer*



Mezclador para fregadero caño giratorio  
*Monoblock sink mixer, with swivel spout*



## Sentronic

Grifería electrónica de nueva generación para urinario, con un diseño actual para espacios públicos. Caudal de descarga 9 l/min. a 1 bar y 16 l/min. a 2 bar de presión. Dos acabados distintos: cromado brillante o cromado mate. Dos tipos de alimentación: eléctrica o con baterías.

*New generation electronic flush systems for urinals, redesigned to reduce the size of the plate and increase the detection range. Flush flow rate of 9 l/min at 1 bar and 16 l/min at 2 bar of pressure. Two different finishes: chromed, gloss or matt. Two power source options: mains electricity or batteries.*



ESPACIOS PÚBLICOS FUNCIONALES  
FUNCTIONAL PUBLIC SPACES



# 7 Roca Installation Systems


## Roca Installation Systems

Soluciones y sistemas de instalación que aúnan tecnología, estética y funcionalidad, para asegurar un resultado siempre fluido.

*Installation solutions and systems that combine technology, aesthetic appeal and functionality, to ensure a result that is always fluid.*







SOLUCIONES PERFECTAS | PERFECT SOLUTIONS

## In Drain

La mejor solución para conseguir espacios de ducha totalmente integrados y en plena coherencia con el ambiente del baño. Roca te ofrece el kit de desagüe para la instalación de platos de ducha de obra: todos los componentes necesarios pre-montados para un espacio sin interferencias y totalmente accesible.

Amplia gama de soluciones: cuatro diseños a elegir para encontrar la solución que mejor se adapte a tu espacio.

*The finest solution for achieving the most harmonious shower space, completely integrated into the bathroom environment. Roca supplies drainage kits for installing built-in shower plates: all the necessary parts, pre-assembled to create a fully-accessible, obstacle-free space.*

*Wide range of solutions: four different designs so that you can choose the one best adapted to your needs.*



SOLUCIONES PERFECTAS  
PERFECT SOLUTIONS



Visítenos en [www.novedades2012.roca.es](http://www.novedades2012.roca.es)

*Visit us in [www.novelties2012.roca.com](http://www.novelties2012.roca.com)*





THE LEADING GLOBAL  
BATHROOM BRAND  
[www.roca.com](http://www.roca.com)