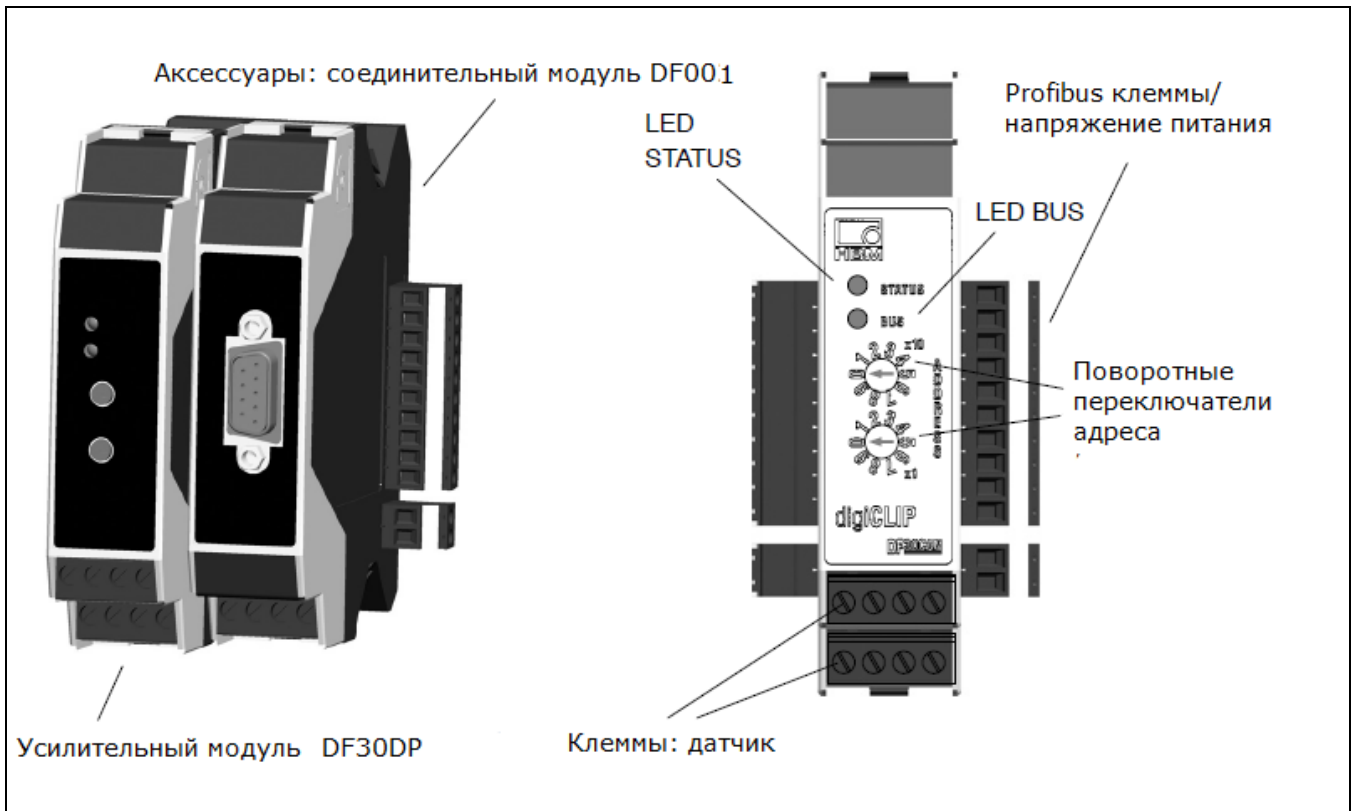


Особенности

- Цифровой усилитель для задач промышленной автоматизации и контроля процесса производства
- Технология измерения с несущей частотой 600 Гц с обнаружением полномостовых тензодатчиков TEDS
- Оперативное отслеживание пиковых и предельных значений
- Класс точности: 0,05% (тип.)
- Модульный монтаж на DIN рейку типа DIN EN 60715 (IEC 60715)
- Стандартизированный интерфейс Profibus DP с функциями DPV1 для параметризации и резервного копирования данных



Технические характеристики

digiCLIP			
Класс точности (при $U_B = 2,5$ В и $U_B = 1$ В); после калибровки		0,05 тип. 0,1 при промышленном применении в соотв. с EN 61326 0,2 в диапазоне измерения 10 мВ/В	
Напряжение питания			
Напряжение питания Защита от перенапряжения и обратной полярности	В	24 (пост. ток)	
Напряжение изоляции Потенциальная развязка цепей питания и измерительной цепи, функциональное разделение, не должно учитываться в аспектах безопасности	В	500 (пост. ток)	
Допустимый диапазон напряжения питания	В	18 ... 30	
Влияние напряжения питания при его изменении в указанном диапазоне	%/В	< 0,001	
Макс. потребляемая мощность при подключенном датчике	Вт	3	
Усилитель			
Несущая частота, прямоуг. импульсы	Гц	600 (591,9 Гц \pm 100 имп/м)	
Синхронизация		При подключении нескольких модулей несущая частота синхронизируется автоматически	
Напряжение питания моста U_B , двойная амплитуда ($\pm 10\%$)	В	2,5	1,0
Диапазон измерения	мВ/В	± 4	± 10
Подключаемые датчики Полномостовые тензодатчики	Ом	80 ... 5000	
Схема подключения		4- и 6-проводная с 1 линией контроля обрыва цепи	
Допустимая максимальная длина кабеля между датчиком и усилителем	м	100	
Входное сопротивление	МОм	>5	
Частотный диапазон измерения, регулируемый (-3дБ) (см. таблицу фильтров)	Гц	0,05 ... 225	
Характеристика фильтра		Бессель, 4-го порядка	
Напряжение помех отн-но входа, при $U_B = 2,5$ В, тип.	мкВ/В	1,0 (при частоте фильтра 100 Гц) 0,05 (при частоте фильтра 1 Гц)	
Влияние изменения температуры окружающей среды на 10 К на точку нуля (ТКО) на чувствительность (ТКС)	мкВ/В %	0,1 0,05 (от полной шкалы)	
Нелинейность	%	0,005 (от полной шкалы)	
Долговременный дрейф, без автокалибровки	%	<0,001 (за 48 ч)	
Коммуникационные интерфейсы			
Макс. количество устройств на шине Установка адреса Протокол Скорость обмена Макс. длина линии Идентификатор Profibus Параметризация (асинхронная) Подключение Profibus	кБит/с м	97 3 - 99 с пом. поворотных переключ. на лицевой панели Profibus DP slave, DIN 19245-2, DPV1 Class1 и Class2; доступ. 12 1,5 0,5 0,187 0,093 100 200 400 1000 1200 096D (hex) к стандарту Profibus DPV1 Боковые соединит. клеммы; электрически изолированы от "земли" питания и измерит. "земли" Опция: DF001: 9-конт. Sub-D (DIN19245)	
Преобразование сигнала			
АЦП		Дельта-Сигма, 24-бит	
Точность масштабирования	бит	32	
Частота дискретизации	1/с	1184	

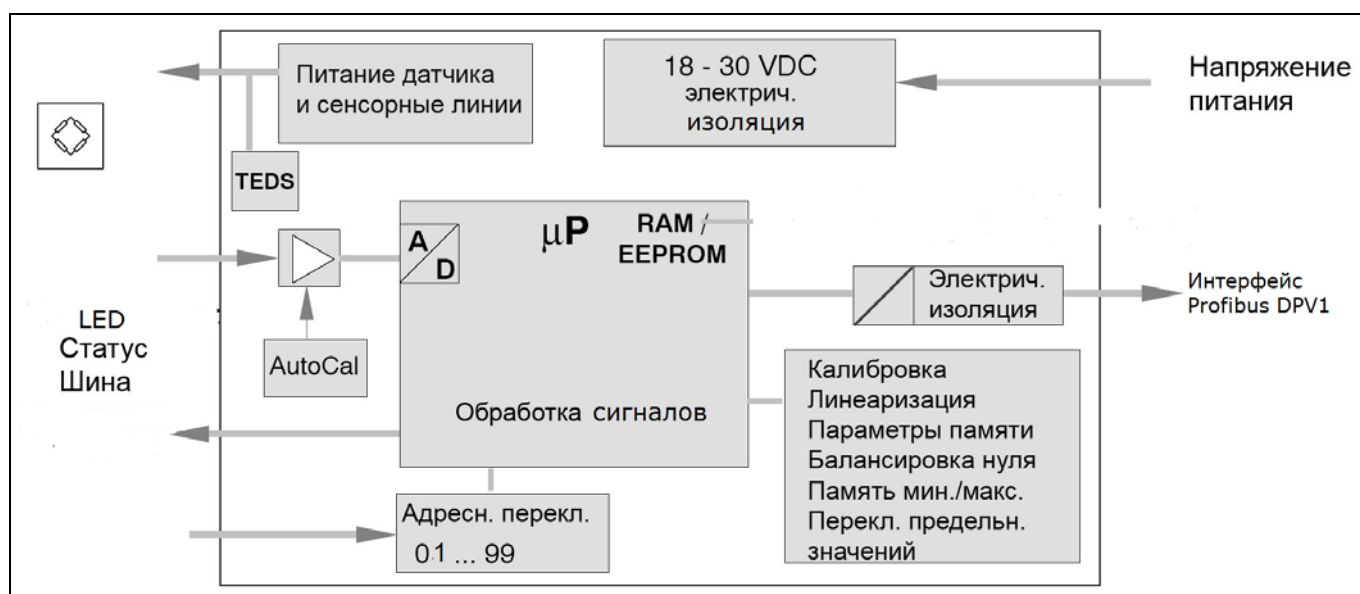
Вход характеристической кривой		TEDS, калибровка, редактирование
Балансировка нуля		во всем диапазоне измерения
Балансировка тары		во всем диапазоне измерения
Продолжительность балансировки	мс	< 2
Автокалибровка	мс	< 300
Параметры памяти		1 уст., сохраненная в EEPROM
Переключатель предельных значений Количество Функции Источник сигнала (выбир. пользователем) Гистерезис Обновление		4 переключение предельных значений, гистерезис (контроль 2 точек), больше чем, меньше чем брутто, нетто, максимум, минимум, размах регулируется во всем диапазоне измерения каждого результата измерения
Память пиковых значений Количество Функция Обновление Очистка памяти пиковых значений Сохранение текущего измеренного значения/пикового значения Текущее значение памяти	мс мс	3 максимум, минимум, размах каждого результата измерения < 2 < 2 запись /хранение
Условия окружающей среды		
Номинальный температурный диапазон	°C	0 ... +50
Рабочий температурный диапазон	°C	-10 ... +60
Диапазон температуры хранения	°C	-20 ... +70
Допустимая относит. Влажность, без конденсата	%	10 ... 90
Механические параметры		
Материал		Полиамид PA 6.6
Размеры (ШхВхГ) без подключений	мм	23 x 100 x 114
Вес, ориент.	г	150
Установка		Рейка, DIN EN60715 (IEC 60715)
Подключение		Клеммные разъемы
Степень защиты		IP20
Вероятность безотказной работы		
MTTF (MIL-HDBK-217F, Feb. 1995)	часов	127800
ЭМС		
в соотв. с EN 61326 ^{*)}		при промышленном применении

*) В соответствии с EN 61326, редакция в мае 2004, Приложение F, воздействие импульса на экран датчика или линию шины должно быть в соответствии с классом точности 0,1 при использовании частотного фильтра 2 Гц включительно. При использовании частотного фильтра 100 Гц отклонения в измерениях могут достигать 1,3%.

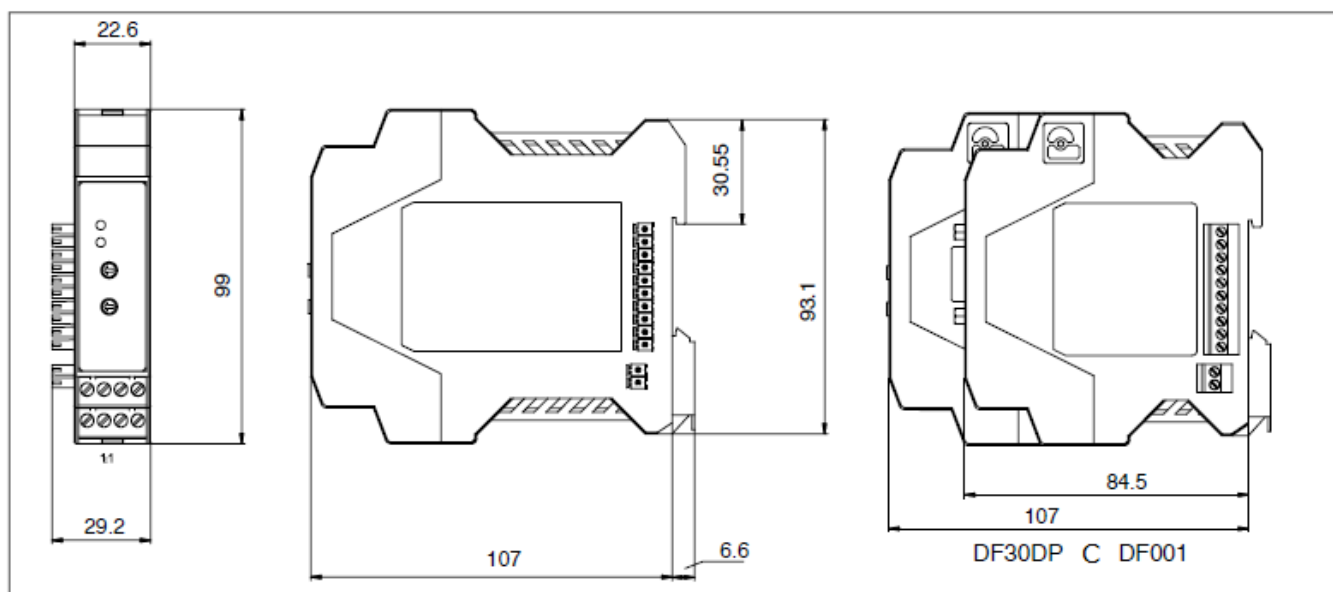
Характеристики фильтра

Установленная частота	-1 дБ (Гц)	-3 дБ (Гц)	-20 дБ (Гц)	Задержка по фазе (мс)	Частота дискрет. (с ⁻¹)
100 Гц	130	225	560	2,3	1184
50 Гц	48	82	220	4,6	1184
20 н Гц	20	34	100	9,5	1184
10 Гц	10,5	18,6	56	16,6	1184
5 Гц	5,2	9,3	28	31	592
2 Гц	2,1	3,7	11,2	70	237
1 Гц	1,05	1,8	5,6	140	118
0,5 Гц	0,52	0,9	2,8	280	59
0,2 Гц	0,21	0,36	1,1	700	24
0,1 Гц	0,105	0,18	0,56	1400	12
0,05 Гц	0,052	0,09	0,28	2800	6

Блок схема



Размеры (мм)



Комплект поставки

Модуль digiCLIP DF30DP

№ заказа:

1-DF30DP

Маркированный разъем для подключения датчиков
(2 шт.)

№ заказа:

3-3312.0404

Клеммы для подключения CANBUS и напряжения питания

Combicon

№ заказа:

CR-MSTB

Компакт-диск с бесплатным ПО (digiCLIP Assistant);
(последнюю версию бесплатно можно загрузить с <http://www.hbm.com/support>)

Аксессуары (заказываются дополнительно)

Набор разъемов для модуля digiCLIP

№ заказа:

(для двухуровневой установки в шкафу управления)

1-digiCLIP-ST

Соединительный модуль для фронтального обозначения оборотного клеммника
(шина и напряжение питания)

№ заказа:

1-DF001