

ИЗДЕЛИЯ ДЛЯ КОТЛОВ НА ТВЕРДОМ ТОПЛИВЕ

# ТЕРМОСТАТИЧЕСКИЙ СМЕСИТЕЛЬНЫЙ КЛАПАН СЕРИЯ VTC500

Термостатический клапан ESBE серии VTC500 применяется для эффективной загрузки накопительных баков и защиты котлов, работающих на твердом топливе мощностью до 150 кВт, при слишком низкой температуре теплоносителя обратного трубопровода, что в противном случае приводит к загрязнению газохода, снижению производительности и уменьшению срока эксплуатации котла. Ожидается выдача патента.

## ИСПОЛЬЗОВАНИЕ

Термостатический 3-ходовой клапан ESBE серии VTC500 сконструирован для защиты котла при слишком низкой температуре теплоносителя обратного трубопровода. Поддержание высокой и устойчивой температуры теплоносителя обратного трубопровода способствует повышению коэффициента полезного действия котла, снижает образование конденсата и увеличивает срок его эксплуатации. Клапан VTC500 применяется в отопительных устройствах, где котлы, работающие на твердом топливе мощностью до 150 кВт, используются для запитки накопительных баков. Клапан устанавливается или на обратном трубопроводе к котлу (50°C, 55°C, 60°C, 65°C, 70°C или 75°C) или на запитывающем трубопроводе к накопительному баку (70°C или 75°C). Мы рекомендуем первую опцию, так как это упрощает схему трубопроводов для расширения (см. примеры установки).

## ФУНКЦИОНИРОВАНИЕ

Клапан не требует настройки в байпасном трубопроводе. Работоспособность клапана не зависит от его позиции. Клапан содержит термостат, который начинает открывать подсоединение «А» при температуре исходящей смешанной воды соединения АВ, равной 50 °С, 55 °С, 60 °С, 65 °С, 70 °С или 75 °С. Подсоединение «В» полностью закрывается, когда температура подсоединения «А» превышает номинальную температуру открытия на 10 °С.

## ВЕРСИИ

Серии VTC511 и VTC512 поставляются соответственно с внутренними и внешними резьбами. Серия VTC531 снабжена тремя отключающими шаровыми клапанами с внутренней резьбой (1" - 2"), адаптером насоса с внутренней резьбой (1½"), комплектом изоляции и тремя термометрами.

## ТЕПЛОНОСИТЕЛЬ

Для защиты от замерзания допускается использовать теплоноситель с содержанием гликоля и незамерзающими жидкостями, нейтрализующими растворенный кислород, с концентрацией гликоля до 50 %. При добавлении гликоля к теплоносителю-воде, увеличивается вязкость и изменяется теплоемкость такого теплоносителя, поэтому это необходимо учитывать при выборе термостатического смесителя. Если добавляется 30 - 50 % гликоля, то максимальный выходной эффект клапана уменьшается на 30 - 40 %. Более низкая концентрация гликоля может не оказать защитного действия.

## СЕРВИС И ОБСЛУЖИВАНИЕ

Рекомендуется устанавливать на соединениях клапана запорные устройства (входящие в серию VTC531). Это облегчит дальнейшее сервисное обслуживание.

При обычном режиме эксплуатации нег необходимоности в обслуживании термостатического смесительного клапана. Однако при необходимости можно легко заменить термостаты.



VTC531  
Внутренняя резьба



VTC511  
Внутренняя резьба



VTC512  
Наружная резьба

## ТЕРМОСТАТИЧЕСКИЙ СМЕСИТЕЛЬНЫЙ КЛАПАН VTC500 СКОНСТРУИРОВАН ДЛЯ

● Отопления

## OPTIONS

Арт. номер	
57020100	Термостат 50°C
57020200	Термостат 55°C
57020300	Термостат 60°C
57020800	Термостат 65°C
57020400	Термостат 70°C
57020500	Термостат 75°C
57020600	Термометр, 3 шт.
57020700	Изоляция, ≥ DN32

## ТЕХНИЧЕСКИЕ ДАННЫЕ


Класс давления: \_\_\_\_\_ Серия VTC510, PN 10  
\_\_\_\_\_ Серия VTC530, PN 6  
Температура среды: \_\_\_\_\_ макс. 110°C  
\_\_\_\_\_ мин. 0°C  
Макс. дифференциальное давление: \_\_\_\_\_ 100 кПа (1,0 бар)  
Макс. дифференциальное давление А - В: \_\_\_\_\_ 30 кПа (0,3 бар)  
Утечка через закрытый клапан А-АВ: \_\_\_\_\_ макс. 1% от Kvs  
Утечка через закрытый клапан В-АВ: \_\_\_\_\_ макс. 3% от Kvs  
Диапазон Kv/Kv<sup>min</sup>: \_\_\_\_\_ 100  
Подсоединения: \_\_\_\_\_ Внутренняя резьба (G), ISO 228/1  
\_\_\_\_\_ Внутренняя резьба (Rp), EN 10226-1  
\_\_\_\_\_ Наружная резьба (G), ISO 228/1

Материалы  
Корпус клапана и крышка:  
\_\_\_\_\_ Чугун с шаровидным графитом EN-JS 1050

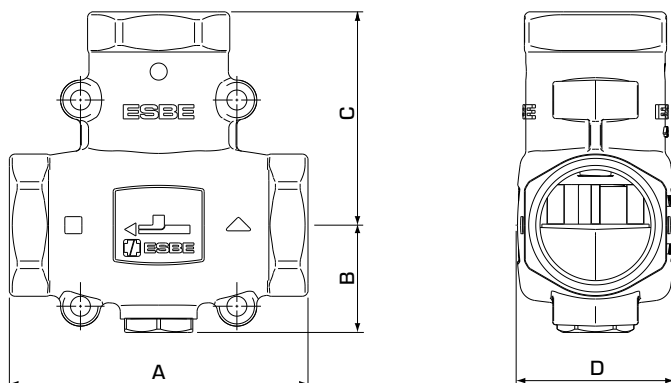
PED 2014/68/EU, статья 4.3

Оборудование под давлением попадает под действие директивы PED 2014/68/EU, статья 4.3 (в соответствии с инженерной практикой). В соответствии с директивой оборудование не будет иметь CE-маркировку.

## ОБРАЗЕЦ ПОТОКА



# ТЕРМОСТАТИЧЕСКИЙ СМЕСИТЕЛЬНЫЙ КЛАПАН СЕРИЯ VTC500



## СЕРИЯ VTC511, ВНУТРЕННЯЯ РЕЗЬБА

Арт. номер	Наименование	DN	Kvs *	Присоединение	Температура		A	B	C	D	Масса, [кг]
					открытия	смешанной воды (AB)					
51020100	VTC511	25	9	Rp 1"	50°C	53°C ± 5°C	93	34	69	47	0.84
51020200					55°C	58°C ± 5°C					
51020300					60°C	63°C ± 5°C					
51021100					65°C	68°C ± 5°C					
51020400					70°C	73°C ± 5°C					
51020500					75°C	78°C ± 5°C					
51020600	VTC511	32	14	Rp 1 1/4"	50°C	53°C ± 4°C	105	38	75	55	1.38
51020700					55°C	58°C ± 4°C					
51020800					60°C	63°C ± 4°C					
51021200					65°C	68°C ± 4°C					
51020900					70°C	73°C ± 4°C					
51021000					75°C	78°C ± 4°C					

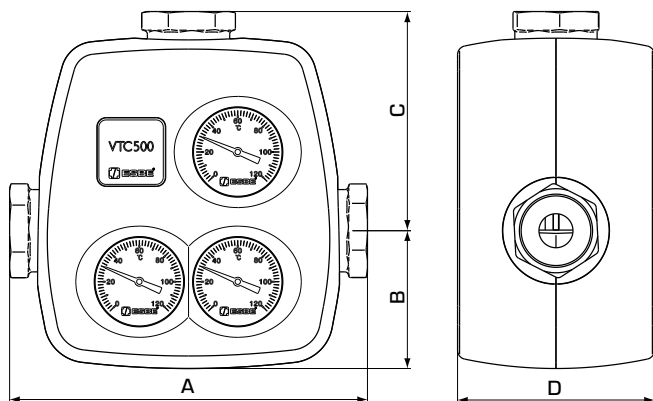
## СЕРИЯ VTC512, НАРУЖНАЯ РЕЗЬБА

Арт. номер	Наименование	DN	Kvs *	Присоединение	Температура		A	B	C	D	Масса, [кг]
					открытия	смешанной воды (AB)					
51021500	VTC512	25	9	G 1 1/4"	50°C	53°C ± 5°C	93	34	69	47	0.80
51021600					55°C	58°C ± 5°C					
51021700					60°C	63°C ± 5°C					
51022500					65°C	68°C ± 5°C					
51021800					70°C	73°C ± 5°C					
51021900					75°C	78°C ± 5°C					
51022000	VTC512	32	14	G 1 1/2"	50°C	53°C ± 4°C	105	38	75	55	1.31
51022100					55°C	58°C ± 4°C					
51022200					60°C	63°C ± 4°C					
51022600					65°C	68°C ± 4°C					
51022300					70°C	73°C ± 4°C					
51022400					75°C	78°C ± 4°C					

\* Значение Kvs в м<sup>3</sup>/ч при перепаде давления 1 бар.

ИЗДЕЛИЯ ДЛЯ КОТЛОВ НА ТВЕРДОМ ТОПЛИВЕ

# ТЕРМОСТАТИЧЕСКИЙ СМЕСИТЕЛЬНЫЙ КЛАПАН СЕРИЯ VTC500



## СЕРИЯ VTC531, ВНУТРЕННЯЯ РЕЗЬБА

Арт. номер	Наименование	DN	Kvs *	Присоединение	Температура		A	B	C	D	Масса, [кг]
					открытия	смешанной воды (AB)					
51025500	VTC531	25	8	G 1"	50°C	53°C ± 4°C	197	77	121	110	2.0
51025600					55°C	58°C ± 4°C					
51025700					60°C	63°C ± 4°C					
51027500					65°C	68°C ± 4°C					
51025800					70°C	73°C ± 4°C					
51025900					75°C	78°C ± 4°C					
51026000	VTC531	32	8	G 1¼"	50°C	53°C ± 4°C	230	77	138	110	2.2
51026100					55°C	58°C ± 4°C					
51026200					60°C	63°C ± 4°C					
51027600					65°C	68°C ± 4°C					
51026300					70°C	73°C ± 4°C					
51026400					75°C	78°C ± 4°C					
51026500	VTC531	40	8	G 1½"	50°C	53°C ± 4°C	242	77	143	110	2.3
51026600					55°C	58°C ± 4°C					
51026700					60°C	63°C ± 4°C					
51027700					65°C	68°C ± 4°C					
51026800					70°C	73°C ± 4°C					
51026900					75°C	78°C ± 4°C					
51027000	VTC531	50	12	G 2"	50°C	53°C ± 4°C	260	77	152	110	2.6
51027100					55°C	58°C ± 4°C					
51027200					60°C	63°C ± 4°C					
51027800					65°C	68°C ± 4°C					
51027300					70°C	73°C ± 4°C					
51027400					75°C	78°C ± 4°C					

\* Значение Kvs в м³/ч при перепаде давления 1 бар.

## МОНТАЖ

