

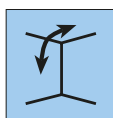
Преимущества



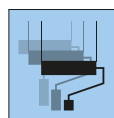
Не содержит ПВХ



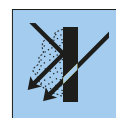
Трудновоспламеняемый



Для стен и потолка



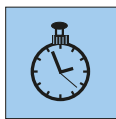
Может многократно перекрашиваться



Паропроницаемый



Ударопрочный




Легко клеить



Выравнивает неровности и микротрещины

Применение



1. Удалить старые обои и покрытия. Шероховатые основания выровнять гипсосодержащей шпаклевкой. На сильно впитывающие основания нанести грунтовку, не содержащую растворителей.



2. Для быстрого и экономного нанесения клея используйте стол с клеенамазочным станком.



3. Нанести клей на полотна равномерным слоем и сложить их в соотношении 2/3 к 1/3.



4. Время пропитки – 10 минут.



5. Выровнять полотна вертикально по отвесу и наклеить встык. Разгладить пузыри и складки обойной щеткой или резиновым валиком.



6. Излишки в углах обрезать ножницами. Можно также оторвать излишки при помощи обойного шпателя.



7. На выступающих углах не наклеивать внахлест, а обрезать точно по краю.



8. После высыхания нанести высококачественную дисперсионную краску, соответствующую EN 13300.

Описание изделия

ERFURT-Rauhfaser

20, 32, 40, 52, 70, 79, 80, Sprint

Производитель

ERFURT & SOHN KG • Hugo-Erfurt-Straße 1
42399 Wuppertal • GERMANY • www.erfurt.com

Сырье/Производство

ERFURT-Rauhfaser – это настенное покрытие, состоящее из нескольких слоев бумаги с древесными волокнами, создающими рельеф.

Все разновидности настенного покрытия ERFURT-Rauhfaser производятся по одной технологии и отличаются друг от друга только структурой, придаваемой древесными волокнами.

При изготовлении применяется только высококачественное сырье, отборная бумага вторичной переработки и целлюлоза.

Равномерное распределение различных древесных волокон – в зависимости от сорта – способствует созданию однородной структурной поверхности.

Используемые технологические воды проходят несколько циркуляционных процессов и перед сбросом в водоемы подвергаются очистке.

Характеристики

- «Рауфазер» 20, 32, 40, 52, 70, Sprint
 - Размеры рулона: 33,50 м в длину и 0,53 м в ширину
 - Количество в картонной коробке: 6 рулонов
- «Рауфазер» 79, 80
 - Размеры рулона: 17,00 м в длину и 0,53 м в ширину
 - Количество в картонной коробке: 6 рулонов
- «Рауфазер» 20, 32, 40, 52, 70
 - Размеры рулона: 125,00 м в длину и 0,75 м в ширину
 - Количество в картонной коробке: 1 рулон
- «Рауфазер» 79
 - Размеры рулона: 60,00 м в длину и 0,75 м в ширину
 - Количество в картонной коробке: 1 рулон

Характеристики

- По показателям паропроницаемости согласно DIN 52615. соответствует толщине воздушного слоя около 0,01 м.
- Класс противопожарной защиты «B-s1,d0» согласно EN 13501-1 соответствует классу «B1» (трудновоспламеняемый) согласно DIN 4102-1.
- На основаниях типа «гипсокартон» является негорючим материалом (EN A2-s1,d0).
- Отвечает стандарту EN 234 (Требования к настенным покрытиям с учетом последующей обработки).
- Не содержит ПВХ, вредных для здоровья пластификаторов и растворителей.
- Не содержит соединений тяжелых металлов и формальдегида.
- Пригоден для многократного перекрашивания стандартными красками.
- Способствует сохранению природных ресурсов.
- Изготовлен из воспроизводимого сырья.
- Пригоден для аллергиков.

Способ применения/Обработка

Основание

Настенным покрытием ERFURT-Rauhfaser можно оклеивать любые пригодные основания во внутренних помещениях. Основание должно быть сухим, прочным, равномерным, способным впитывать влагу, чистым, гладким и достаточно ровным для предусмотренного покрытия. Удалить старые обои и отслаивающиеся лакокрасочные покрытия. Шероховатые основания выровнять гипсосодержащей шпаклевкой. Гладкую гипсовую штукатурку предварительно промазать разбавленным клеем. На сильно впитывающие основания нанести грунтовку, не содержащую растворителей, или клейстер. Соблюдайте ТУ №N№ 7 и 16 комитета BFS.

Клей

Henkel: Metylan Гранулат Премиум, Metylan Скловолокло Премиу
Pufas: Glutolin S15, Glutolin K10, Glutolin 77, PUFAS GK, PUFAS G30, или им подобный

Наклеивание

Нарезать полотнища длиной, соответствующей высоте стены плюс припуск, на заднюю сторону вручную или с помощью клеенамазочного станка нанести клей. Сложить полотна в соотношении 2/3 к 1/3, боковые стороны уложить одна на другую. Таким образом можно предотвратить высыхание. Изгибы не надламывать.

После пропитки продолжительностью 10 мин. настенное покрытие «Рауфазер» можно наклеивать. Полотна прижимаются вертикально по отвесу обойной щеткой или резиновым валиком. Излишки обрезаются ножницами или обрываются при помощи обойного шпателя.

Окрашивание

После высыхания настенное покрытие «Рауфазер» должно быть окрашено дисперсионной краской со стойкостью к истиранию не ниже класса 3 в соответствии с EN 13300.

По желанию возможна специальная обработка с применением различных техник.

Компоненты/Результаты испытаний

ERFURT-Rauhfaser состоит из бумажных волокон, более 50 % вторичной переработки, а также целлюлозы, древесных волокон, вспомогательных материалов.

В редких случаях возможно проступание натуральных компонентов древесины (лигнина и смол) через лакокрасочное покрытие в виде желто-коричневых пятен. В этих случаях можно нанести на эти места изолирующее покрытие. Эти натуральные вещества абсолютно безвредны для здоровья.

Окрашенное настенное покрытие ERFURT-Rauhfaser утилизируется с бытовыми отходами.

Оценка показателей паропроницаемости была проведена исследовательским обществом ISEGA, г. Ашаффенбург, в соответствии с DIN 52615.