

*Руководство по эксплуатации.  
Порционнно нажимной кран для душа с на-  
ружной подводкой горизонтальный.*



varion.ru

vk.com/varionarmaturen

facebook.com/varionarmaturen

google.ru/+VarionRu

varionarmaturen.livejournal.com

twitter.com/varionarmaturen

odnoklassniki.ru/group/52103716798557

Изготовлен в Санкт-Петербурге ООО «КАЯ»  
198207, С-Петербург, Трамвайный пр. д. 6,  
литер А, тел. (812) 252-77-55

Дата выпуска \_\_\_\_\_

Особенностью этого изделия является то, что цикл подачи воды завершается автоматически. Это позволяет не трогать кран после включения и, конечно, экономит воду. Подача воды прекращается через заданное время независимо от давления в системе.

#### **Технические данные.**

1. Высота душевой штанги  $1200 \pm 20$  мм, вылет  $300 \pm 10$  мм, длина шланга  $1700 \pm 20$  мм
2. Предустановленное время срабатывания  $50 \pm 5$  сек
3. Расход воды-  $5 \text{ л} \pm 200 \text{ мл}$  при давлении 2,5 Бар (Возможно использование крана на давлении от 2 до 6,3 Бар). Если давление воды выше 4 Бар, используйте редукционный клапан для уменьшения давления.
4. Рекомендуемое давление 2,5 Бар
5. Рабочая температура - до 75 С
6. Масса не более 1 кг.

**Примечание:** Во избежание повреждения защитно-декоративного покрытия не следует чистить с применением абразивных материалов и средств,

содержащих высокоактивные растворители. Для чистки крана применяйте мыльный раствор.

### Принцип работы.

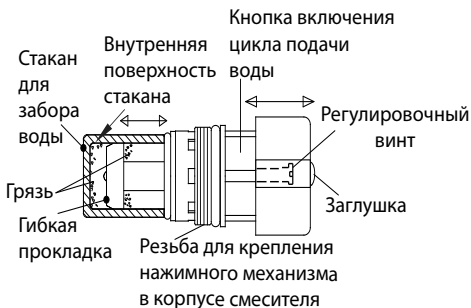
Нажать кнопку включения цикла подачи воды на кране и отпустить (См. схему №1).

После длительного перерыва в использовании изделия может происходить заедание кнопки включения цикла подачи воды. В этом случае необходимо несколько раз нажать на кнопку, чтобы привести механизм в рабочее состояние.

В случае, если это не помогает или время срабатывания изменилось, следует перекрыть воду, выкрутить порционно-нажимной механизм с кнопкой разводным ключом, протереть внутреннюю поверхность стакана для забора воды (См. схему №3). После этого собрать кран в обратной последовательности.

В кране установлен порционно нажимной блок с регулировкой времени подачи воды.

### Схема №3 Очистка внутренней поверхности стакана для забора воды



***Засорение внутренней поверхности стакана для забора воды не является гарантийным случаем, и при неаккуратной сборке или разборке этой конструкции поломка гарантии не подлежит.***

Регулировать время цикла подачи воды возможно самостоятельно с помощью **винта регулировки** (См. схему №4), находящегося в кнопке подачи воды под заглушкой.

Время срабатывания и расход воды зависят от давления в обеих магистралях, температуры воды и степени засорения («зарастания» известковым или каким-либо другим налётом) лейки, шланга, стойки, а также внутренних частей крана. Перед продажей выставлено время одного цикла:  $50 \pm 5$  сек, расход за один цикл:  $5 \text{ л} \pm 200 \text{ мл}$ .

### Это актуально при следующих параметрах:

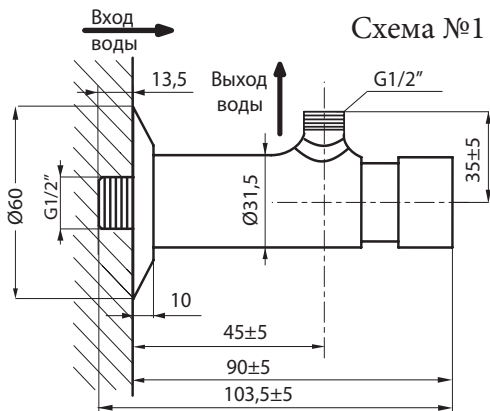
Давление в обеих магистралях: 2,5 Бар.

Температура горячей воды на входе:  $60^\circ\text{C}$ .

Температура холодной воды на входе:  $15^\circ\text{C}$ .

Внутренние ходы крана, шланг или стойка, лейка не засорены и не имеют внутреннего налёта.

**ВНИМАНИЕ:** Настройка порционного блока на время, большее, чем 55сек, влечет за собой неконтролируемое изменение времени срабатывания и увеличивает возможность поломки механизма регулировки времени.



**При регулировке следует учитывать следующее:** При увеличении температуры воды происходит незначительное уменьшение времени срабатывания. При повышении давления происходит незначительное уменьшение времени срабатывания.

При понижении давления ниже 2 Бар. резко возрастает время срабатывания, а также возможно быстрое засорение порционного блока.

При загрязнении (по мере зарастания налётом) внутренних частей крана, лейки, шланга происходит уменьшение времени срабатывания.

**Без необходимости не следует регулировать время подачи воды, поскольку, при недостаточно аккуратно проведенной процедуре регулировки, возможна поломка механизма.**

**Такая поломка не будет являться гарантийным случаем.**

Быструю и качественную установку крана, установку времени подачи и расход воды может выполнить мастер сервис центра Varion на платной основе тел. 8-921-309-34-97.

**Примечание:** Перед тем, как прикрепить душевую стойку к стене, нужно отрегулировать расстояние от стены до душевой стойки, винотом находящимся в настенном держателе (8).

**В связи с постоянной работой по усовершенствованию изделия, производитель оставляет за собой право вносить изменения в его конструкцию, не отраженные в данной инструкции.**

Гарантийный срок составляет 1 год со дня продажи изделия, но не более 2х лет с даты выпуска. Срок службы изделий составляет 3 года с даты выпуска.

Гарантия на изделие предоставляется для Потребителя в трактовке ФЗ "О защите прав потребителя".

**«Потребитель - гражданин, имеющий намерение заказать или приобрести либо заказывающий, приобретающий или использующий товары (работы, услуги) исключительно для личных, семейных, домашних и иных нужд, не связанных с осуществлением предпринимательской деятельности; (в ред. Федерального закона от 17.12.1999 N 212-ФЗ)»** Для остальных пользователей гарантийное обслуживание осуществляется в соответствии с договором о гарантийном обслуживании.

Гарантийное обслуживание, включая осмотр и диагностику, производится при доставке клиентом в авторизованный сервис центр, осуществляющий обслуживание продукции Варион.

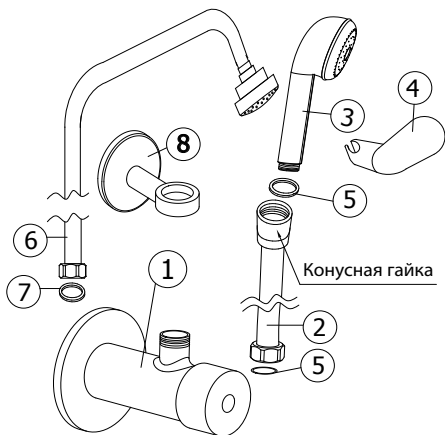
Список авторизованных сервис центров есть в паспорте на каждое изделие и на сайте [Varion.ru](http://Varion.ru)

При невозможности установить дату выпуска, дату и место продажи, отсутствии паспортов на изделия и отгрузочных документов, работы по гарантийному ремонту, а также чистке и диагностике, производятся платно.

Для получения организацией, осуществляющей эксплуатацию изделий, гарантийного обслуживания по месту установки, необходимо заключить договор с авторизованным сервис центром или уполномоченной сервисной организацией.

Условия договора оговариваются отдельно в каждом конкретном случае и зависят от транспортной доступности места установки, условий эксплуатации, количества и вида изделий и прочего.

## Установочная схема №2.



Изготовитель рекомендует установку фильтров механической очистки (100-800 микрон) и фильтров глубокой очистки воды (пористость 5-20 микрон) перед изделием. В случае попадания частиц грязи в клапана изделий гарантия не предоставляется, чистка и ремонт производятся платно. Гарантия не распространяется на неисправности, возникшие в результате неправильной установки, обслуживания, износа, состава воды.

### **Комплектность крана с душевой лейкой.**

1. Корпус крана в сборе - 1шт.
  2. Шланг - 1шт.
  3. Лейка-1шт.
  4. Настенный держатель с крепежом - 1шт.
  5. Прокладки G1/2" душевого шланга - 2шт.
- Коробка упаковочная
  - Руководство по эксплуатации с гарантийным талоном
  - Этикетка гарантии.

### **Комплектность крана с душевой штангой.**

1. Корпус крана в сборе - 1шт.
  6. Душевая штанга в сборе-1шт.
  7. Прокладка душевой штанги-1шт.
  8. Настенный держатель душевой штанги с крепежом-1шт.
- Коробка упаковочная
  - Руководство по эксплуатации с гарантийным талоном
  - Этикетка гарантии.

Качество поставляемого Товара соответствует требованиям действующих межгосударственных стандартов ГОСТ 19681-94. "Арматура санитарно-техническая водоразборная. Общие технические условия." и ГОСТ 25809-96 "Смесители и краны водоразборные.

Типы и основные размеры" в части, касающейся Товара и подтверждено Техническими условиями 4951-033-23109171-2008 ООО "КАЯ",

Схема №4

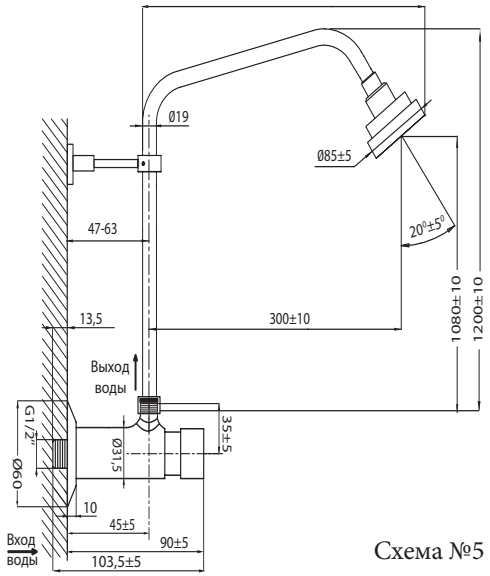
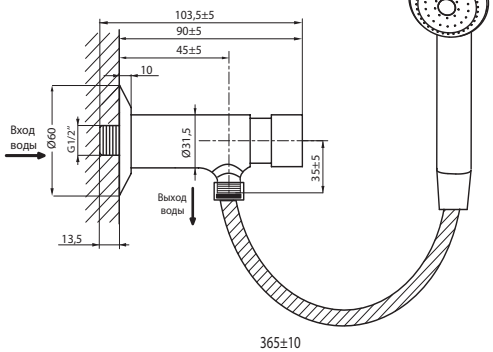


Схема №5

а безопасность жизни, здоровья потребителей, охрана окружающей среды подтверждена Экспертным заключением от 14.10.2016 г. № 78.22.62.000.Э.3101.10.16, Сертификатом соответствия № РОСС RU.АГ99.Н11021 (срок действия по 28.11.19).

Все используемые материалы и детали соответствуют СанПин 2.1.4.1074-01.

По вопросам гарантийного и сервисного обслуживания

**в г. Санкт-Петербурге** обращаться в Сервисный Центр по адресу: Трамвайный пр. д. 6, литер А, тел. (812) 252-12-70. Часы работы С.Ц. с 10.00 до 17.00 по М.в.

**В г. Москве:** По тел +7-(495)-646-96-62 ул. Расплетина, д. 13, инд. 123060.

**В Екатеринбурге:** 620144, ул. Большакова 149 (отдельный вход), 2220103@2222051.ru -общая, master96@aquab6.ru; service@aquab6.ru Тел. (343) 345-51-00, 319-51-00, 222-01-03. Часы работы: пн-пт с 9.00 до 19.00, сб с 10.00 до 18.00, вс – выходной

**В Воронеже:** Сервис-центр «АКИ Стройгаз» в ул. Машиностроителей, д. 8, тел.: +7 (473) 277-49-99 (доб. 0996, 0997)

**в Твери:** Сервис-центр компании «Российская Сантехника» ул. Афанасия Никитина, д. 33, тел.: +7 (4822) 77-35-92

### ОТМЕТКА О ПРОДАЖЕ

Кран \_\_\_\_\_

продан магазином \_\_\_\_\_

« \_\_\_\_ » \_\_\_\_\_ 20 \_\_\_\_ г. Подпись \_\_\_\_\_

Гарантийный талон № 1 \_\_\_\_\_ Штамп магазина

Наименование: \_\_\_\_\_

Дата продажи: \_\_\_\_\_

Гарантийный талон № 2 \_\_\_\_\_ Штамп магазина

Наименование: \_\_\_\_\_

Дата продажи: \_\_\_\_\_