

# ТЕХНИЧЕСКАЯ ИНФОРМАЦИЯ

## HS 2K IntensiveColor

### РАЗЛИЧНЫЕ ЦВЕТА

ADVANCED  
TECHNOLOGY



Двухкомпонентная цветная грунтовка с высоким сухим остатком на основе масла. Сочетает оптику покрытых маслом полов с преимуществами лака. Простая и надежная в работе.

- Все цвета могут смешиваться между собой
- Не содержит кобальта и бутаноноксима
- Простота и надежность в работе
- Огромный выбор индивидуальных решений декора
- Не вызывает поднятия древесных волокон
- Не вызывает склеивания кромок паркетных элементов

#### Область применения:

Для окрашивания паркета и напольных покрытий из древесины. Предназначен почти для всех европейских и экзотических пород древесины. Смотрите список пород древесины LOBA на сайте [www.loba.de](http://www.loba.de). В проблемных случаях необходима консультация изготовителя. Снижает тенденцию водных лаков к склеиванию кромок у паркетных элементов. Препятствует образованию «блоковых щелей» у правильно уложенного и приклеенного к основанию твердым или твердо-эластичным клеем паркета и напольных покрытий из древесины.



Loba GmbH & Co. KG  
Emissionsgeprüftes Bauprodukt  
nach DIN-Grundsätzen  
Z-157.10-192



## Характеристики продуктов

Арт. №  
11053



600 г  
2,5 кг



4  
4



320  
120

Все цвета имеются также в упаковках по 100 мл в качестве образцов.

11053-90 / комплект образцов / 12 x 83г IntensiveColor + 2 x 100г отвердитель + 3 x 100мл PreTone + 1 x валик для кромок + 1 х пад бежевый

Сухой остаток

93 ±2%

Вязкость DIN 4

19 ±2s

Хранение и транспортировка

Срок хранения не менее 12 месяцев. Не является опасным грузом согласно ADR. Устойчива к воздействию минусовых температур.

GISCODE

Ö40/DD+



# ТЕХНИЧЕСКАЯ ИНФОРМАЦИЯ


## HS 2K IntensiveColor

ADVANCED  
TECHNOLOGY

### РАЗЛИЧНЫЕ ЦВЕТА




#### Характеристики продуктов




900153  
Country White




800214  
Sedona Red




700152  
Classic grey




900152  
Ebony



800208  
Golden Oak




700153  
Gunstock



800210  
Jacobean




800213  
Mesquite Red




800209  
Provincial



800211  
Special Walnut



800212  
Weathered Oak



900127  
Чалк

Без гарантии конечного цвета



#### Указания по нанесению

- Размешать массу, добавить в массу отвердитель в соотношении 5:1 и перемешать с помощью смесителя для красок LOBATOOL. Если масса и отвердитель смешиваются частично, необходимо использовать для их взвешивания мерную емкость LOBATOOL Messbecher. Рабочее время смеси составляет 2 часа.
- В условиях стройплощадки при отн. влажности воздуха в 50% и выше важно обеспечить циркуляцию воздуха с помощью вентиляторов.
- Поверхность должна быть отшлифована надлежащим образом, влажность древесины макс. 12%.
- Покрытие должно быть сухим и не содержать остатков старых слоев, масла, жира, воска, силикона, шлифовальной пыли и прочих загрязнений. Температура в помещении должна составлять от +15°C до +25°C, относительная влажность воздуха от 40% до 65%, температура материала от +18°C до +25°C. Обеспечить хорошую вентиляцию помещения.
- Не выливать материал на пол, использовать ведро для лака LOBATOOL.
- Тщательно перемешать материал.
- Собственный цвет древесины, ее структура и пористость, а также качество проведенной шлифовки оказывают большое влияние на получающийся в результате окрашивания цвет. Поэтому мы настоятельно рекомендуем до начала работ нанести колорант на отшлифованный по технологии данного строительного объекта образец паркета, предоставленный заказчиком, и показать ему.
- Соблюдать «Указания по шлифовке: окраска паркета» компании LOBA.
- Перед использованием цветных вариантов грунтовки необходимо произвести пробное окрашивание на небольшом участке поверхности для оценки получающегося цвета и общего вида. Цвета можно смешивать между собой. Для получения более светлого оттенка или снижения укрывистости следует добавить бесцветный вариант грунтовки. Для равномерного окрашивания необходимо насыщение поверхности пигментами, поэтому разбавлять продукт можно только в следующей пропорции: макс. три бесцветные части на одну цветную часть.
- Если на большой площади используется более одной упаковки, необходимо вылить материал из всех упаковок в одну большую емкость и тщательно перемешать.
- Соблюдать общие и указанные специально для данного продукта правила техники безопасности. Подробную информацию в отношении кода GISCODE Вы найдете в указаниях по эксплуатации на сайте [www.wingis-online](http://www.wingis-online).

#### Разбавители

Продукт полностью готов к применению и не должен разбавляться!

#### Инструмент для нанесения/Расход материала

Валик для нанесения масла LOBATOOL Microfaser 60-80 / ок. 20-40 мл/м<sup>2</sup> (25-50 м<sup>2</sup>/л) в зависимости от впитывающей способности покрытия.

Обработать поверхность бежевым падом LOBATOOL special-Pad.

#### Промежуточная шлифовка

Не шлифовать грунтовку.

#### Время высыхания

- Последующее нанесение лака минимум через 12 часов.
- При замедленном высыхании следует подождать до полного высыхания.



## Указания по нанесению

### Пригодные для нанесения лаки:

- 2K InvisibleProtect <sup>A.T.</sup>
- 2K Supra <sup>A.T.</sup>
- WS 2K Duo.
- WS 2K Fusion.
- WS Easy Finish.

### Предварительная обработка для достижения специальных цветовых эффектов

- PreTone

### Нанесение с помощью валика:

- Тонким слоем нанести грунтовку с помощью валика для масла LOBATOOL Microfaser 60/80.
- Примерно через 30-60 минут обработать поверхность однодисковой машиной с бежевым падом LOBATOOL special-Pad, полностью удаляя излишки грунтовки.
- Высыхание не менее 12 ч.
- Нанести валиком водный лак LOBADUR<sup>®</sup> (согл. Технической информации).
- Промежуточную шлифовку после нанесения первого слоя лака следует проводить с особой осторожностью во избежание ущерба для цветного грунта (прошлифовки до древесины). Рекомендуется использование перфорированных падов LOBATOOL зернистостью P 150-240.
- Нанести валиком второй слой водного лака LOBADUR<sup>®</sup> (согл. Технической информации).

### Важные указания

Недостаточное насыщение древесных волокон грунтовкой при малом количестве наносимого материала может вызвать различия в цвете поверхности древесины.

Излишки материала должны быть полностью удалены в процессе обработки поверхности падом. У некоторых экзотических пород древесины возможно более длительное время высыхания.

Загрязненные грунтовкой тряпки, пады и другие рабочие материалы хранить в плотно закрытых емкостях, масло в сочетании со шлифовальной пылью, тряпки из ткани и т.п. смочить водой и хранить в ведре с плотной крышкой или утилизировать с учетом правил противопожарной безопасности - в противном случае существует опасность самовозгорания.



# ТЕХНИЧЕСКАЯ ИНФОРМАЦИЯ

## HS 2K IntensiveColor

### РАЗЛИЧНЫЕ ЦВЕТА

ADVANCED  
TECHNOLOGY



#### Общие указания

**Очистка рабочих инструментов:** Очистить рабочие инструменты растворителями, напр., бытовым очистителем кистей.

**Время высыхания:** Время высыхания указано при условии соблюдения температуры +20°C и относительной влажности воздуха от 55% до 65%, а также при тщательном проветривании рабочих помещений без сквозняков. Более низкие температуры и высокая влажность, плохая вентиляция помещений приводят к более длительному времени высыхания. До полного высыхания не проводить влажной очистки поверхности и не укладывать на паркет ковры. Для защиты поверхности до полного высыхания использовать защитное покрытие LOBATOOL Cover 400. Данные по использованию покрытия указаны в соответствующем листе технической информации.

**Склеивание кромок:** Паркет, уложенный на эластичный клей, массивная половая доска, торцевой паркет, индустриальный паркет и паркет на полах с подогревом, а также породы древесины с быстрой реакцией на изменение влажности (напр., бук) подвержены деформации при изменениях климатических условий (влажности воздуха, температуры). Использование масла предотвращает образование щелей.

**Взаимодействие:** Материалы, содержащие размягчители, напр., подложки ковров, мебельные ножки, колесики стульев, эластичные паркетные и монтажные клеи могут привести к размягчению и изменению цвета лака. Отложения в щелях могут быть причиной ухудшения тактильных и оптических характеристик покрытий. Воздействие красок для волос, резиновых шин автомобилей, велосипедов и т.п. могут привести к длительным, необратимым изменениям цвета поверхности.

Информация, содержащаяся в данном документе, и все дальнейшие указания и рекомендации, которые мы даем специалистам по нанесению продуктов, основаны на нашем опыте и рассчитаны для стандартных условий использования. Так как возможности использования и условия работы с материалами могут быть разными, мы не освобождаем потребителя от проведения собственных испытаний и получения технической консультации от специалистов технического отдела компании LOBA. Соблюдать рекомендации изготовителей напольных покрытий и действующие нормы и стандарты. Наша гарантия и ответственность регулируются исключительно Общими условиями заключения сделок и не дополняются ни данной информацией, ни нашей консультацией. С момента публикации новой технической информации все предыдущие издания утрачивают силу.

Слова и символы, снабженные значком ®, зарегистрированы в Германии и находятся под защитой права на охрану фирменного или товарного знака.

