

БУХГАЛТЕРСКИЙ БАЛАНС
на 31 декабря 2018 г.

Форма

Организация	Открытое акционерное общество "Заславльстройиндустрия"
Учетный номер плательщика	600021343
Вид экономической деятельности	производство товарного бетона, строительные-монтажные работы
Организационно-правовая форма	акционерное общество
Орган управления	
Единица измерения	тысяч рублей
Адрес	Минская обл., Минский р-н, г. Заславль, ул. Советская, 116

Дата утверждения	
Дата отправки	
Дата принятия	


Активы	Код строки	На <u>31 декабря</u> 2018 г.	На 31 декабря 2017 г.
1	2	3	4
I. ДОЛГОСРОЧНЫЕ АКТИВЫ			
Основные средства	110	3 453	3 173
Нематериальные активы	120	1	1
Доходные вложения в материальные активы	130	-	-
в том числе:			
инвестиционная недвижимость	131	-	-
предметы финансовой аренды (лизинга)	132	-	-
прочие доходные вложения в материальные активы	133	-	-
Вложения в долгосрочные активы	140	-	4
Долгосрочные финансовые вложения	150	-	-
Отложенные налоговые активы	160	-	-
Долгосрочная дебиторская задолженность	170	-	-
Прочие долгосрочные активы	180	-	-
ИТОГО по разделу I	190	3 454	3 178
II. КРАТКОСРОЧНЫЕ АКТИВЫ			
Запасы	210	653	566
в том числе:			
материалы	211	537	409
животные на выращивании и откорме	212	-	-
незавершенное производство	213	2	32
готовая продукция и товары	214	114	125
товары отгруженные	215	-	-
прочие запасы	216	-	-
Долгосрочные активы, предназначенные для реализации	220	-	-
Расходы будущих периодов	230	51	20
Налог на добавленную стоимость по приобретенным товарам, работам, услугам	240	2	-
Краткосрочная дебиторская задолженность	250	3 755	2 808
Краткосрочные финансовые вложения	260	248	493
Денежные средства и эквиваленты денежных средств	270	398	502
Прочие краткосрочные активы	280	-	-
ИТОГО по разделу II	290	5 107	4 389
БАЛАНС	300	8 561	7 567

Собственный капитал и обязательства

1	Код строки	На 31 декабря 2018 г.	На 31 декабря 2017 г.
2	3	4	
III. СОБСТВЕННЫЙ КАПИТАЛ			
Уставный капитал			
Неоплаченная часть уставного капитала	410	15	15
Собственные акции (доли в уставном капитале)	420	-	-
Резервный капитал	430	-	-
Добавочный капитал	440	137	137
Нераспределенная прибыль (непокрытый убыток)	450	2 726	2 728
Чистая прибыль (убыток) отчетного периода	460	2 815	2 832
Целевое финансирование	470	-	-
Целевое финансирование	480	-	-
ИТОГО по разделу III	490	-	-
IV. ДОЛГОСРОЧНЫЕ ОБЯЗАТЕЛЬСТВА			
Долгосрочные кредиты и займы			
Долгосрочные обязательства по лизинговым платежам	510	-	-
Отложенные налоговые обязательства	520	-	-
Доходы будущих периодов	530	-	-
Резервы предстоящих платежей	540	-	-
Прочие долгосрочные обязательства	550	-	-
Прочие долгосрочные обязательства	560	-	-
ИТОГО по разделу IV	590	-	-
V. КРАТКОСРОЧНЫЕ ОБЯЗАТЕЛЬСТВА			
Краткосрочные кредиты и займы			
Краткосрочная часть долгосрочных обязательств	610	-	-
Краткосрочная кредиторская задолженность	620	-	-
в том числе:	630	2 868	1 855
поставщикам, подрядчикам, исполнителям			
по авансам полученным	631	2 088	1 449
по налогам и сборам	632	509	58
по социальному страхованию и обеспечению	633	162	225
по оплате труда	634	21	27
по лизинговым платежам	635	86	95
собственнику имущества (учредителям, участникам)	636	-	-
прочим кредиторам	637	1	-
Обязательства, предназначенные для реализации	638	1	1
Доходы будущих периодов	640	-	-
Резервы предстоящих платежей	650	-	-
Прочие краткосрочные обязательства	660	-	-
Прочие краткосрочные обязательства	670	-	-
ИТОГО по разделу V	690	2 868	1 855
БАЛАНС	700	8 561	7 567

Руководитель

Главный бухгалтер



(подпись)

(подпись)

А.И. Макаручук

(инициалы, фамилия)

Н.В. Цельнер

(инициалы, фамилия)

Форма

ОТЧЕТ
о прибылях и убытках

за январь - декабрь 2018 г.

Организация	Открытое акционерное общество "Заславльстройиндустрия"
Учетный номер плательщика	600021343
Вид экономической деятельности	производство товарного бетона, строительные-монтажные работы
Организационно-правовая форма	акционерное общество
Орган управления	
Единица измерения	тысяч рублей
Адрес	Минская обл., Минский р-н, г. Заславль, ул. Советская, 116

Наименование показателей	Код строки	За январь - декабрь 2018 г.	За январь - декабрь 2017 г.
1	2	3	4
Выручка от реализации продукции, товаров, работ, услуг	010	17 790	15 410
Себестоимость реализованной продукции, товаров, работ, услуг	020	(16 236)	(13 606)
Валовая прибыль	030	1 554	1 804
Управленческие расходы	040	(1 234)	(1 014)
Расходы на реализацию	050	(257)	(224)
Прибыль (убыток) от реализации продукции, товаров, работ, услуг	060	63	566
Прочие доходы по текущей деятельности	070	775	250
Прочие расходы по текущей деятельности	080	(891)	(384)
Прибыль (убыток) от текущей деятельности	090	(53)	432
Доходы по инвестиционной деятельности	100	286	156
в том числе:			
доходы от выбытия основных средств, нематериальных активов и других долгосрочных активов	101	11	1
доходы от участия в уставных капиталах других организаций	102	-	-
проценты к получению	103	21	47
прочие доходы по инвестиционной деятельности	104	254	108
Расходы по инвестиционной деятельности	110	(263)	(108)
в том числе:			
расходы от выбытия основных средств, нематериальных активов и других долгосрочных активов	111	(2)	-
прочие расходы по инвестиционной деятельности	112	(261)	(108)
Доходы по финансовой деятельности	120	147	78
в том числе:			
курсовые разницы от пересчета активов и обязательств	121	147	78
прочие доходы по финансовой деятельности	122	-	-
Расходы по финансовой деятельности	130	(85)	(36)
в том числе:			
проценты к уплате	131	(2)	-
курсовые разницы от пересчета активов и обязательств	132	(83)	(36)
прочие расходы по финансовой деятельности	133	-	-
Прибыль (убыток) от инвестиционной и финансовой деятельности	140	85	90
Прибыль (убыток) до налогообложения	150	32	522
Налог на прибыль	160	(27)	(116)
Изменение отложенных налоговых активов	170	-	-
Изменение отложенных налоговых обязательств	180	-	-
Прочие налоги и сборы, исчисляемые из прибыли (дохода)	190	-	-

Прочие платежи, исчисляемые из прибыли (дохода)	200	-	-
Чистая прибыль (убыток)	210	5	406
Результат от переоценки долгосрочных активов, не включаемый в чистую прибыль (убыток)	220	-	-
Результат от прочих операций, не включаемый в чистую прибыль (убыток)	230	-	-
Совокупная прибыль (убыток)	240	5	406
Базовая прибыль (убыток) на акцию	250	-	8
Разводненная прибыль (убыток) на акцию	260	-	8

Руководитель

Главный бухгалтер



А.И. Макарчук

(инициалы, фамилия)

Н.В. Цельнер

(инициалы, фамилия)

	068	-	-	-	-	-	-	-	-
	069	-	-	-	-	-	-	-	-
Изменение уставного капитала	070	-	-	-	-	-	-	-	-
Изменение резервного капитала	080	-	-	-	-	-	-	-	-
Изменение добавочного капитала	090	-	-	-	-	(5)	5	-	-
Остаток на 31.12.2017	100	15	-	-	137	2 728	2 833	-	5 713
Остаток на 31.12.2017	110	15	-	-	137	2 728	2 833	-	5 713
Корректировки в связи с изменением учетной политики	120	-	-	-	-	-	-	-	-
Корректировки в связи с исправлением ошибок	130	-	-	-	-	-	(1)	-	(1)
Скорректированный остаток на 31.12.2017	140	15	-	-	137	2 728	2 832	-	5 712
За январь - декабрь 2018 г. Увеличение собственного капитала - всего	150	-	-	-	-	-	5	-	5
в том числе:									
чистая прибыль	151	-	-	-	-	-	5	-	5
переоценка долгосрочных активов	152	-	-	-	-	-	-	-	-
доходы от прочих операций, не включаемые в чистую прибыль (убыток)	153	-	-	-	-	-	-	-	-
выпуск дополнительных акций	154	-	-	-	-	-	-	-	-
увеличение номинальной стоимости акций	155	-	-	-	-	-	-	-	-
вклады собственника имущества (учредителей, участников)	156	-	-	-	-	-	-	-	-
реорганизация	157	-	-	-	-	-	-	-	-
	158	-	-	-	-	-	-	-	-
	159	-	-	-	-	-	-	-	-
Уменьшение собственного капитала - всего	160	-	-	-	-	-	(24)	-	(24)
в том числе:									
убыток	161	-	-	-	-	-	-	-	-
переоценка долгосрочных активов	162	-	-	-	-	-	-	-	-
расходы от прочих операций, не включаемые в чистую прибыль (убыток)	163	-	-	-	-	-	-	-	-
уменьшение номинальной стоимости акций	164	-	-	-	-	-	-	-	-
выкуп акций (долей в уставном капитале)	165	-	-	-	-	-	-	-	-
дивиденды и другие доходы от участия в уставном капитале организации	166	-	-	-	-	-	(20)	-	(20)
реорганизация	167	-	-	-	-	-	-	-	-
курсовые разницы	168	-	-	-	-	-	(4)	-	(4)
	169	-	-	-	-	-	-	-	-
Изменение уставного капитала	170	-	-	-	-	-	-	-	-
Изменение резервного капитала	180	-	-	-	-	-	-	-	-
Изменение добавочного капитала	190	-	-	-	-	(2)	2	-	-
Остаток на 31.12.2018	200	15	-	-	137	2 726	2 815	-	5 693

Руководитель

Главный бухгалтер



(подпись)

(подпись)

А.И. Макаруч

(инициалы, фамилия)

Н.В. Цельнер

(инициалы, фамилия)

ОТЧЕТ
о движении денежных средств
за январь - декабрь 2018 г.


Организация	Открытое акционерное общество "Заславльстройиндустрия"
Учетный номер плательщика	600021343
Вид экономической деятельности	производство товарного бетона, строительные-монтажные работы
Организационно-правовая форма	акционерное общество
Орган управления	
Единица измерения	тысяч рублей
Адрес	Минская обл., Минский р-н, г. Заславль, ул. Советская, 116

Наименование показателей	Код строки	За январь - декабрь 2018 г.	За январь - декабрь 2017 г.
1	2	3	4
Движение денежных средств по текущей деятельности			
Поступило денежных средств - всего	020	17 451	16 152
в том числе:			
от покупателей продукции, товаров, заказчиков работ, услуг	021	17 003	15 944
от покупателей материалов и других запасов	022	7	10
роялти	023	-	-
прочие поступления	024	441	198
Направлено денежных средств - всего	030	(17 533)	(15 704)
в том числе:			
на приобретение запасов, работ, услуг	031	(13 011)	(12 402)
на оплату труда	032	(2 219)	(1 626)
на уплату налогов и сборов	033	(1 196)	(981)
на прочие выплаты	034	(1 107)	(695)
Результат движения денежных средств по текущей деятельности	040	(82)	448
Движение денежных средств по инвестиционной деятельности			
Поступило денежных средств - всего	050	292	145
в том числе:			
от покупателей основных средств, нематериальных активов и других долгосрочных активов	051	13	-
возврат предоставленных займов	052	-	-
доходы от участия в уставных капиталах других организаций	053	-	-
проценты	054	25	37
прочие поступления	055	254	108
Направлено денежных средств - всего	060	(303)	(193)
в том числе:			
на приобретение и создание основных средств, нематериальных активов и других долгосрочных активов	061	(303)	(193)
на предоставление займов	062	-	-
на вклады в уставные капиталы других организаций	063	-	-
прочие выплаты	064	-	-
Результат движения денежных средств по инвестиционной деятельности	070	(11)	(48)

Движение денежных средств по финансовой деятельности			
Поступило денежных средств - всего	080	194	61
в том числе:			
кредиты и займы	081		
от выпуска акций	082	194	61
вклады собственника имущества (учредителей, участников)	083	-	-
прочие поступления	084	-	-
Направлено денежных средств - всего	090	(205)	(61)
в том числе:			
на погашение кредитов и займов	091	(194)	(61)
на выплаты дивидендов и других доходов от участия в уставном капитале организации	092	(11)	-
на выплаты процентов	093	-	-
на лизинговые платежи	094	-	-
прочие выплаты	095	-	-
Результат движения денежных средств по финансовой деятельности	100	(11)	-
Результат движения денежных средств по текущей, инвестиционной и финансовой деятельности	110	(104)	400
Остаток денежных средств и эквивалентов денежных средств на 31.12.2017	120	502	102
Остаток денежных средств и эквивалентов денежных средств на 31.12.2018	130	398	502
Влияние изменений курсов иностранных валют	140	(2)	1

Руководитель

Главный бухгалтер



А.И. Макарчук

(инициалы, фамилия)

Н.В. Цельнер

(инициалы, фамилия)


ОТЧЕТ
об использовании целевого финансирования
за январь - декабрь 2018 г.

Организация	Открытое акционерное общество "Заславльстройиндустрия"
Учетный номер плательщика	600021343
Вид экономической	производство товарного бетона, строительные-монтажные работы
Организационно-правовая	акционерное общество
Орган управления	
Единица измерения	тысяч рублей
Адрес	Минская обл., Минский р-н, г. Заславль, ул. Советская, 116

Наименование показателей	Код строки	За январь - декабрь 2018 г.	За январь - декабрь 2017 г.
1	2	3	4
Остаток средств на 31.12.2017	100	-	-
Поступило средств	200	-	-
в том числе:			
вступительные взносы	210	-	-
членские взносы	220	-	-
целевые взносы	230	-	-
безвозмездная (спонсорская) помощь	240	-	-
прочие поступления	250	-	-
Использовано средств	300	-	-
в том числе:			
на целевые мероприятия	310	-	-
в том числе:			
безвозмездная (спонсорская) помощь	311	-	-
представительские и иные аналогичные мероприятия	312	-	-
иные мероприятия	313	-	-
на содержание аппарата управления	320	-	-
в том числе:			
на оплату труда	321	-	-
на служебные командировки	322	-	-
содержание основных средств и иного имущества	323	-	-
ремонт основных средств и иного имущества	324	-	-
амортизация основных средств и иного имущества	325	-	-
прочие	326	-	-
на иные цели	330	-	-
Остаток средств на 31.12.2018	400	-	-

Руководитель _____
(подпись)

Главный бухгалтер _____
(подпись)



А.И. Макачук
(инициалы, фамилия)

Н.В. Цельнер
(инициалы, фамилия)

Примечания к бухгалтерской отчетности ОАО «Заславльстройиндустрия» за 2018 года

Фирменное наименование предприятия:

- полное – Открытое акционерное общество «Заславльстройиндустрия»;
- сокращенное - ОАО «Заславльстройиндустрия».

Юридический адрес: 223036, Республика Беларусь, Минская область, г. Заславль ул. Советская-116.

Почтовый адрес: 223034, Республика Беларусь, Минская область, г. Заславль ул. Советская-116.

Общество зарегистрировано приказом Заславского городского исполнительного комитета от 27 декабря 1995 г. №14 (свидетельство о регистрации №229) и прошло общегосударственную регистрацию в Минском областном исполнительном комитете 04.05.2000г., за №600021343 (решение №260, свидетельство КО №00596).

Общество имеет печать, штампы, бланки со своим наименованием, расчетный, валютный и иные счета в учреждениях банков.

Уставный фонд общества определен в размере 14918,7 руб., сформирован на 100% и разделен на 49729 простых (голосующих) именных акций номинальной стоимостью 0,3 рубля.

В соответствии с Указом Президента Республики Беларусь от 2 октября 2002 года №502 «О некоторых вопросах управления мелиоративным комплексом» и письмом Фонда государственного имущества Министерства экономики Республики Беларусь от 23 октября 2002 года №19-01-05/1532 государственная доля акций ОАО «Заславльстройиндустрия» передана в коммунальную собственность Минского областного исполнительного комитета, который с указанного периода осуществляет владельческий надзор за государственной долей в обществе.

Минский областной исполнительный комитет владеет 11 063 шт акций, доля в уставном фонде составляет 22,25%.

Управление в обществе осуществляют:

- общее собрание акционеров – высший орган управления;
- наблюдательный совет;
- исполнительный орган общества – директор.

Текущее управление ОАО «Заславльстройиндустрия» осуществляет директор. Оперативное руководство производственной, хозяйственной и финансовой деятельностью производится исполнительным аппаратом управления: зам директором по экономике и финансам, главным инженером, главным бухгалтером, начальником производственно-технического отдела, начальником отдела экономики, начальником отдела сбыта и материально-технического снабжения, начальниками участков, производителями работ, мастерами, специалистами и служащими, находящимися в подчинении директора.

Руководство Организацией, бухгалтерским и налоговым учетом осуществляли:

директор – Макачук А.И.

главный бухгалтер – Цельнер Н.В.

Предприятие обособленных подразделений или дочерних предприятий не имеет.

Среднесписочная численность работающих – за 2017г составило 152 человек, за 2018г - 166 человек.

При ведении бухгалтерского учета используется автоматизированная форма учета (лицензионная программа 1С:Предприятие версия 7.7, 1С:Заработная плата версия 8).

Примечания к статьям баланса:

В связи с исправлением ошибок, которые обнаружены и исправлены после утверждения годового баланса на собрании акционеров изменены остатки на начало года по следующим строкам:

Приложение 1 «Бухгалтерский баланс»
 Графа 4 Строки 210, 211, 290, 300, 700 уменьшены на 1
 Графа 4 Строки 460, 490 уменьшены на 2
 Графа 4 Строки 630, 631, 690 увеличены на 1

Приложение 3 «Отчет об изменении собственного капитала»
 Строка 140 графы 8 и 10 уменьшены на 2

Приложение 1 «Бухгалтерский баланс»

Строка 110

Группы основных средств	Первоначальная стоимость на начало отчетного периода	Поступило с переоценкой	Выбыло	Первоначальная стоимость на конец отчетного периода	Сумма накопленной амортизации
Здания, сооружения	3 193	10	4	3 199	1 384
Передаточные устройства	174			174	40
Машины и оборудования	3 518	36	43	3 511	2 628
Транспортные средства	1 131	232	56	1 307	710
Инструмент, инвентарь и принадлежности	59	3		62	41
Многолетние насаждения	4			4	1
Всего	8079	281	103	8257	4804

Амортизация по основным средствам в 2018 не начислялась

Строка 211

Поступление производственных запасов - сырья, материалов, комплектующих изделий, запасных частей и агрегатов, топлива, тары и т.д. - учитывать в бухгалтерском учете и отчетности по фактической стоимости, включающей затраты на производство, приобретение, транспортировку и другие расходы, если их можно прямо включить.

Стоимость производственных запасов и других материальных ресурсов, списываемых в производство, включается в состав себестоимости с использованием метода оценки запасов по средневзвешенным ценам.

Стоимость отдельных предметов в составе оборотных средств переносить на затраты по производству и реализации продукции, работ, услуг, расходы на реализацию путем уменьшения остаточной стоимости в следующем порядке:

по предметам, по которым установлены сроки службы (спецодежда, спецобувь и др.) - по-
гажать ежемесячно исходя из сроков их службы;

по временным нетитульным сооружениям и приспособлениям — ежемесячно исходя из
срока их эксплуатации (в зависимости от продолжительности строительства) с учетом воз-
вратных материалов от разборки;

по специальным инструментам и специальным приспособлениям, предназначенным
для индивидуальных заказов, - в момент передачи их в производство данного заказа;
по остальным предметам - в размере 50% стоимости предметов - при передаче их со склада в
эксплуатацию и оставшиеся 50% стоимости (за вычетом стоимости этих предметов по цене воз-
можного использования) - при выбытии их за непригодностью;
Предметы на счете 10 «Материалы» учитываются по остаточной стоимости.

Сырье и материалы	—	402 тыс. руб.
Топливо	—	9 тыс. руб.
Тара и тарные материалы	—	2 тыс.руб.
Запасные части	—	24 тыс. руб.
Временные сооружения	—	1 тыс. руб.
Инвентарь и хоз. прин-ти	—	3 тыс. руб.
Материалы спец.назн. на складе	—	8 тыс. руб.
Материалы спец. назн. в эксплуатации	—	40 тыс. руб
Заготовительно-складские расходы	—	48 тыс. руб.

Строка 230

Страховки, специальные разрешения на проезд тяжеловесного и (или) крупногабаритного
транспортного средства по автомобильным дорогам, отпуска будущего месяца и др.

Строка 250

Расчеты с покупателями и заказчиками	—	2889 тыс. руб.
Расчеты с поставщиками и подрядчиками (авансы выданные)	—	393 тыс. руб.
Исполнительные документы (задолженность по выиганным судам)	—	461 тыс.руб
Расчеты с бюджетом	—	9 тыс. руб
Прочая дебиторская задолженность	—	3 тыс. руб.

Строка 260

Облигации ОАО «Белагропромбанк» - 248 тыс. руб.

Строка 270

Касса предприятия	—	1 тыс. руб
Расчетный счет	—	199 тыс. руб.
Валютный счет	—	2 тыс. руб.
Депозитные счета	—	80 тыс. руб.
Специальные счета	—	116 тыс. руб

Выручка от реализации продукции (работ, услуг) и прочих активов отражается по мере
отгрузки товаров (выполнения работ, оказания услуг) и предъявления покупателю (заказчику)
расчетных документов (метод начисления).

Директор

Главный бухгалтер



А.И. Макачук

Н.В. Цельнер