



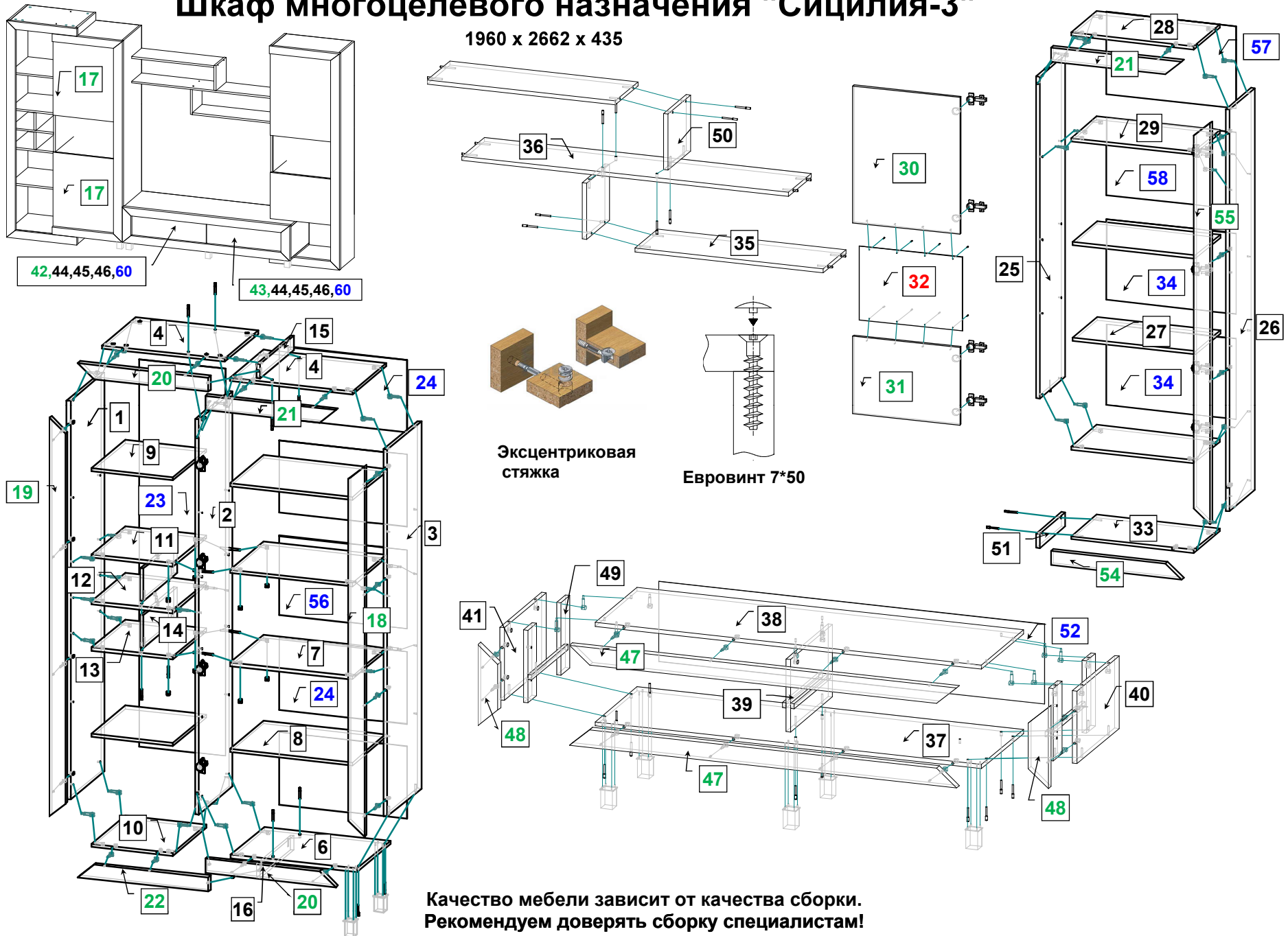
ООО МФ "Олимп - мебель"

ИНСТРУКЦИЯ ПО СБОРКЕ



Шкаф многоцелевого назначения "Сицилия-3"

1960 x 2662 x 435



*** Предприятие - изготовитель оставляет за собой право на внесение изменений в конструкторско - технологическую документацию, усовершенствование конструкции изделия и замену фурнитуры на аналогичную. Перед сборкой внимательно ознакомьтесь с данной инструкцией. Проверьте комплектность фурнитуры и разберите ее по назначению. Упаковку и прокладочный материал можно использовать в качестве подстилочного материала при сборке. Сборку производите на ровной поверхности.

Комплектовочная ведомость на детали

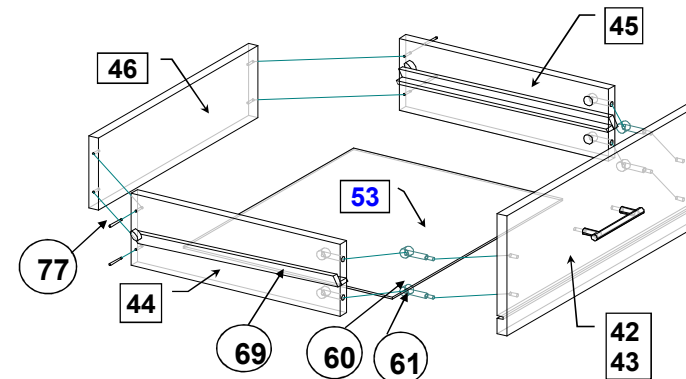
№	Обозначение	Наименование	Размеры, мм.	Кол.	Материал	Пакет №
1	КН.НМ.21.69.00.01.00	Стенка вертикальная	1960 x 404	1	ЛДСП 16,0мм.	пакет 1/6
2	КН.НМ.21.69.00.02.00	Стенка вертикальная	1943 x 404	1	ЛДСП 16,0мм.	пакет 1/6
3	КН.НМ.21.69.00.03.00	Стенка вертикальная	1804 x 404	1	ЛДСП 16,0мм.	пакет 2/6
4	КН.НМ.21.69.00.04.00	Стенка горизонтальная	534 x 404	2	ЛДСП 16,0мм.	пакет 2/6
6	КН.НМ.21.69.00.06.00	Стенка горизонтальная	551 x 404	1	ЛДСП 16,0мм.	пакет 1/6
7	КН.НМ.21.69.00.07.00	Стенка горизонтальная	534 x 404	2	ЛДСП 16,0мм.	пакет 2/6
8	КН.НМ.21.69.00.08.00	Полка	532 x 400	2	ЛДСП 16,0мм.	пакет 2/6
9	КН.НМ.21.69.00.09.00	Полка	352 x 400	2	ЛДСП 16,0мм.	пакет 2/6
10	КН.НМ.21.69.00.10.00	Стенка горизонтальная	354 x 404	1	ЛДСП 16,0мм.	пакет 1/6
11	КН.НМ.21.69.00.11.00	Стенка горизонтальная	354 x 404	1	ЛДСП 16,0мм.	пакет 1/6
12	КН.НМ.21.69.00.12.00	Стенка горизонтальная	354 x 404	1	ЛДСП 16,0мм.	пакет 1/6
13	КН.НМ.21.69.00.13.00	Стенка горизонтальная	354 x 404	1	ЛДСП 16,0мм.	пакет 1/6
14	КН.НМ.21.69.00.14.00	Стенка вертикальная	160 x 404	2	ЛДСП 16,0мм.	пакет 2/6
15	КН.НМ.21.69.00.15.00	Стенка вертикальная	70 x 404	1	ЛДСП 16,0мм.	пакет 3/6
16	КН.НМ.21.69.00.16.00	Стенка вертикальная	70 x 404	1	ЛДСП 16,0мм.	пакет 3/6
17	КН.НМ.21.69.00.17.00	Дверь МДФ	668 x 492	2	МДФ 16,0мм.	пакет 4/6
18	КН.НМ.21.69.00.18.00	Профиль МДФ	1820 x 70	1	Профиль МДФ	пакет 5/6
19	КН.НМ.21.69.00.19.00	Профиль МДФ	1960 x 70	1	Профиль МДФ	пакет 5/6
20	КН.НМ.21.69.00.20.00	Профиль МДФ	568 x 70	2	Профиль МДФ	пакет 5/6
21	КН.НМ.21.69.00.21.00	Профиль МДФ	568 x 70	2	Профиль МДФ	пакет 5/6
22	КН.НМ.21.69.00.22.00	Профиль МДФ	568 x 70	1	Профиль МДФ	пакет 5/6
23	КН.НМ.21.69.00.23.00	Ст.задняя ДВПО	1902 x 376	1	ДВПО 4,0мм.	пакет 1/6
24	КН.НМ.21.69.00.24.00	Ст.задняя ДВПО	355 x 556	4	ДВПО 4,0мм.	пакет 2/6
25	КН.НМ.21.69.00.25.00	Стенка вертикальная	1571 x 308	1	ЛДСП 16,0мм.	пакет 3/6
26	КН.НМ.21.69.00.26.00	Стенка вертикальная	1960 x 308	1	ЛДСП 16,0мм.	пакет 1/6
27	КН.НМ.21.69.00.27.00	Полка	534 x 298	2	ЛДСП 16,0мм.	пакет 1/6
28	КН.НМ.21.69.00.28.00	Стенка горизонтальная	534 x 308	1	ЛДСП 16,0мм.	пакет 3/6
29	КН.НМ.21.69.00.29.00	Стенка горизонтальная	534 x 308	2	ЛДСП 16,0мм.	пакет 3/6
30	КН.НМ.21.69.00.30.00	Дверь МДФ	738 x 492	1	МДФ 16,0мм.	пакет 4/6
31	КН.НМ.21.69.00.31.00	Дверь МДФ	418 x 492	1	МДФ 16,0мм.	пакет 4/6
32	КН.НМ.21.69.00.32.00	Вставка	474 x 396	1	Стекло 4,0мм.	пакет 4/6
33	КН.НМ.21.69.00.33.00	Стенка горизонтальная	534 x 308	1	ЛДСП 16,0мм.	пакет 3/6
34	КН.НМ.21.69.00.34.00	Стенка задняя ДВПО	393 x 565	2	ДВПО 4,0мм.	пакет 2/6
35	КН.НМ.21.69.00.35.00	Стенка вертикальная	667 x 222	2	ЛДСП 16,0мм.	пакет 3/6
36	КН.НМ.21.69.00.36.00	Стенка горизонтальная	1158 x 222	1	ЛДСП 16,0мм.	пакет 3/6
37	КН.НМ.21.69.00.37.00	Стенка горизонтальная	1354 x 404	1	ЛДСП 16,0мм.	пакет 2/6
38	КН.НМ.21.69.00.36.00	Стенка горизонтальная	1354 x 404	1	ЛДСП 16,0мм.	пакет 2/6
39	КН.НМ.21.69.00.39.00	Стенка вертикальная	286 x 404	1	ЛДСП 16,0мм.	пакет 3/6
40	КН.НМ.21.69.00.40.00	Стенка вертикальная	286 x 404	1	ЛДСП 16,0мм.	пакет 3/6
41	КН.НМ.21.69.00.41.00	Стенка вертикальная	286 x 404	1	ЛДСП 16,0мм.	пакет 3/6
42	КН.НМ.21.69.00.42.00	Фасадная ст. ящика МДФ	602 x 172	1	МДФ 16,0мм.	пакет 4/6
43	КН.НМ.21.69.00.43.00	Фасадная ст. ящика МДФ	602 x 172	1	МДФ 16,0мм.	пакет 4/6
44	КН.НМ.21.69.00.44.00	Стенка ящика боковая левая	350 x 100	2	ЛДСП 16,0мм.	пакет 1/6
45	КН.НМ.21.69.00.45.00	Стенка ящика боковая правая	350 x 100	2	ЛДСП 16,0мм.	пакет 1/6
46	КН.НМ.21.69.00.46.00	Стенка ящика задняя	542 x 100	2	ЛДСП 16,0мм.	пакет 1/6
47	КН.НМ.21.69.00.47.00	Профиль МДФ	1356 x 70	2	Профиль МДФ	пакет 5/6
48	КН.НМ.21.69.00.48.00	Профиль МДФ	320 x 70	2	Профиль МДФ	пакет 5/6
49	КН.НМ.21.69.00.49.00	Стенка вертикальная	286 x 84	4	ЛДСП 16,0мм.	пакет 3/6
50	КН.НМ.21.69.00.50.00	Стенка вертикальная	225 x 222	2	ЛДСП 16,0мм.	пакет 1/6
51	КН.НМ.21.69.00.51.00	Стенка вертикальная	70 x 308	1	ЛДСП 16,0мм.	пакет 3/6
52	КН.НМ.21.69.00.52.00	Стенка задняя ДВПО	1352 x 316	1	ДВПО 4,0мм.	пакет 1/6
53	КН.НМ.21.69.00.53.00	Дно ящика ДВПО	570 x 358	2	ДВПО 4,0мм.	пакет 2/6
54	КН.НМ.21.69.00.54.00	Профиль МДФ	568 x 70	1	Профиль МДФ	пакет 5/6
55	КН.НМ.21.69.00.55.00	Профиль МДФ	1960 x 70	1	Профиль МДФ	пакет 5/6
56	КН.НМ.21.69.00.56.00	Стенка задняя ДВПО	388 x 556	1	ДВПО 4,0мм.	пакет 2/6
57	КН.НМ.21.69.00.57.00	Стенка задняя ДВПО	402 x 565	1	ДВПО 4,0мм.	пакет 2/6
58	КН.НМ.21.69.00.58.00	Стенка задняя ДВПО	375 x 565	1	ДВПО 4,0мм.	пакет 2/6

Последовательность сборки

На стенках вертикальных поз. 1, 2, 16, 26, 51 закрепите наконечники поз. 80, шурупами 3*16 поз. 75. На стенке вертикальной поз. 2 шурупами 3,5 x 16 поз. 76 закрепите ответные планки петель поз. 5. Ножки поз. 70 закрепите шурупами поз. 76 на стенки горизонтальные поз. 6, 37, по имеющейся разметке. Стенку вертикальную поз. 2 соедините эксцентриковой стяжкой поз. 60, 61 со стенками горизонтальными поз. 4, 6, 7, 10, 12 и стяжкой эксцентриковой поз. 60, 79 со стенками горизонтальными поз. 11, 13. Стенки вертикальные поз. 14 соедините со стенками горизонтальными поз. 11, 12, 13 евровинтами поз. 63 и шкантами поз. 74. Евровинтами поз. 63 соедините стенку вертикальную поз. 2 со стенкой горизонтальной поз. 4, стенку вертикальную поз. 15 со стенкой горизонтальной поз. 4, стенку вертикальную поз. 16 со стенкой горизонтальной поз. 6. Эксцентриковой стяжкой поз. 60, 61 соедините стенки вертикальные поз. 1, 2 со стенками горизонтальными поз. 4, 7, 10, 11, 12, 13 и стенку вертикальную поз. 15 со стенкой горизонтальной поз. 4. Таким же образом соедините стенки вертикальные поз. 25, 26 со стенками горизонтальными поз. 28, 29, 33. Стенку вертикальную поз. 51 соедините евровинтами поз. 63 со стенкой горизонтальной поз. 33. Стенки вертикальные поз. 39, 40, 41, 49 соедините евровинтами поз. 63 со стенкой горизонтальной поз. 37 и эксцентриковой стяжкой поз. 60, 61 со стенкой горизонтальной поз. 38. Ответные планки шариковых направляющих закрепите шурупами поз. 76 на стенки вертикальные поз. 49, по имеющейся разметке. Евровинтами поз. 63 соедините стенки вертикальные поз. 50 со стенками горизонтальными поз. 35, 36 и далее стенки горизонтальные поз. 35, 36 со стенками вертикальными поз. 3, 25. Эксцентриковой стяжкой поз. 60, 79 и шкантами поз. 74 соедините между собой профиль МДФ поз. 18 с поз. 20, 21, поз. 19 с поз. 20, 22, поз. 55 с поз. 21, 54 и поз. 47 с поз. 48. Далее эксцентриковой стяжкой поз. 60, 61 и шкантами поз. 74 закрепите профиль МДФ к каркасу. Шурупами поз. 75 закрепите стенки задние ДВПО, предварительно соединив их профилем соединительным поз. 84. Места соединения задних стенок закрепите скрепками поз. 78 и шурупами поз. 75.


























Соберите выдвигаемые ящики.

1. Шурупами 4 x 30 поз. 77 соедините стенки ящика поз. 44, 45, 46.
2. Эксцентриковыми стяжками поз. 60, 61 соедините стенки ящика боковые поз. 44, 45 с фасадной стенкой ящика поз. 42, 43.
3. Шурупами 3 x 16 поз. 75 закрепите дно ящика поз. 53, для крепления к фасаду используйте фиксатор поз. 67.
4. Шурупами 3,5 x 16 поз. 76 закрепите ответные планки шариковых направляющих поз. 69 к стенкам ящика поз. 44, 45, по имеющейся разметке. Установите ящики в проем.



Шурупами поз. 76 и втулками поз. 73 соберите дверь поз. 30, 31 и вставку поз. 32. Шурупами поз. 76 на двери поз. 17 закрепите петли поз. 65, а на дверях поз. 30, 31 петли поз. 66. Навесьте и отрегулируйте распашные двери. Установите ручки поз. 71 и заглушки поз. 62, 68, 83. Закрепите полкодержатели поз. 72 и установите полки поз. 8, 9, 27. При необходимости соедините шкафы с тумбой стяжкой межсекционной поз. 82. Сверление отверстий под стяжку предприятием - изготовителем не производится.

Комплектовочная ведомость на фурнитуру

№	Наименование	Кол.
	60 Эксцентрик	122
	61 Дюбель ввинчиваемый DU 232 оцинкован. Ø 5 мм.	94
	62 Заглушка для эксцентрика	122
	63 Евровинт 7 x 50	42
	64 Ключ для евровинта	2
	65 Петля для накладных дверей 0	4
	66 Петля для фальш панели	4
	67 Фиксатор для задней стенки	6
	68 Заглушка для евровинта	42
	69 Шариковая направляющая L=350мм.	2
	70 Ножки	7
	71 Ручки	5
	72 Полкодержатель металлический	24
	73 Втулка пластмассовая для стекла	8
	74 Шкант 8 x 30	28
	75 Шурупы 3 * 16	140
	76 3,5 * 16	90
	77 4 * 30	8
	78 Скрепка для задней стенки	10
	79 Шток эксцентрика двойной	14
	80 Наконечник	10
	81 Амортизатор	10
	82 Стяжка межсекционная Ø 5 мм. L=27мм.	2
	83 Заглушка технологическая Ø 5 мм.	2
	84 Профиль соединительный L=530мм.	6

ПРАВИЛА И УСЛОВИЯ БЕЗОПАСНОЙ ЭКСПЛУАТАЦИИ.

1. Рекомендации по уходу за мебелью и ее эксплуатации

1.1 Помещение, в котором хранится или эксплуатируется мебель должно быть сухим с температурой воздуха не ниже +5С и не выше 40С. Необходимо предохранять поверхность изделия от механических повреждений. Допускается протирать поверхность сухой или влажной салфеткой без применения химических веществ.

2. Требования безопасности мебельной продукции при эксплуатации.

2.1 Использование мебельной продукции, выпущенной в обращение, должно осуществляться по назначению мебели, указанному в маркировке, инструкции по сборке, эксплуатации и уходу, а также (при необходимости) с учетом допустимых предельных нагрузок, указанных изготовителем.

2.2 Мебельная продукция, поставляемая в разобранном виде, должна собираться в соответствии с приложенной изготовителем инструкцией по сборке, включающей комплектовочную ведомость и схему монтажа.

2.3 При эксплуатации мебельной продукции необходимо исключить попадание воды и иных жидкостей на элементы изделий мебели, соприкасающихся с полом. При монтаже моек, раковин в изделиях мебели для кухонь, ванных комнат, лабораторной мебели должна быть предусмотрена их гидроизоляция в местах контакта с поверхностью корпуса изделия мебели.

2.4 При установке изделий мебели в непосредственной близости от нагревательных и отопительных приборов их поверхности во время эксплуатации должны быть защищены от нагрева. Температура нагрева элементов мебели не должна превышать +40С.

ГАРАНТИЙНЫЙ ТАЛОН

Изготовитель гарантирует соответствие мебели требованиям ГОСТ 16371–2014 «Мебель. Общие технические условия.» и ТР ТС 025/2012 "О безопасности мебельной продукции" при соблюдении условий транспортирования, хранения, сборки и эксплуатации. В течение действия гарантийного срока изготовитель рассматривает претензии потребителей по качеству мебели и производит ремонт или замену деталей изделия.

Гарантийный срок эксплуатации 24 месяца со дня продажи мебели через торговую сеть.

Условия гарантии

Претензии по некомплектности фурнитуры принимаются с предъявлением инструкции по сборке и гарантийным талоном (копия).

Претензии по качеству деталей принимаются с предъявлением этикетки от упаковки.

Все гарантийные работы производятся только при предъявлении настоящего гарантийного талона.

СВИДЕТЕЛЬСТВО О ПРИЕМКЕ. ЗАКАЗ №

Мебель соответствует ТР ТС 025/2012 и признана годной к эксплуатации.

Дата выпуска изделия _____

Дата реализации _____

С условиями гарантийного обслуживания ознакомлен _____

Талон сохранять в течение гарантийного срока.

(подпись покупателя) _____

Срок службы изделия 10 лет.

Претензии принимаются по адресу:

606 400 Российская Федерация, Нижегородская обл., г. Балахна, ул. Челюскинцев, 27.

WEB-адрес: www.olmeko.ru Тел./факс 8(83144) 66-777

