

# ООО "Санармабел"











220024, Минская обл, Минский р-н, п/у Колядичи












ул. Бабушкина, 90, оф 203. УНП 190624382

E-mail: [electro@sanarmabel.by](mailto:electro@sanarmabel.by)

Тел/факс: (+375-17) 291-94-93, (+375-29) 196-36-96

## Прайс лист на подвесы "Гусевь"

Розничная цена	Артикул	Наименование		Металл	Внешний вид
47,19	M1839 (45) E14K	(КУПОЛ латуни), Арматура для подвеса	E-14	латунь	
49,01			E-27	латунь	
47,19	M1839 (45) E27M/3	(ПОЛУСФЕРА латуни) Арматура для подвеса	E-14	латунь	
49,01			E-27	латунь	
48,64	S011 (45) E14M/3	(КУПОЛ латуни), Арматура для подвеса со струной	E-14	латунь	
50,09			E-27		
48,64	S011 (45) E27M/3	(ПОЛУСФЕРА латуни), Арматура для подвеса со струной	E-14	латунь	
50,09			E-27		
102,37	S011 (45) E-27M/3	Арматура для подвеса с трюником «Гусевь» Большая полушара латуни.	E-14 E-27	латунь	
105,27	S011(45) E27M/3 (полушара латуни)	Арматура для подвеса со струной, E-27, провод Cordon dor, плафон "каркас конус" 400x200мм	E-27	латунь	
105,27	S011(45) E27M/3 (полушара латуни)	Арматура для подвеса со струной, E-27, провод Cordon dor, плафон "каркас конус" 400x200мм	E-27	латунь	
105,27	S011(45) E27M/3 (полушара латуни)	Арматура для подвеса со струной, E-27, провод Cordon dor, плафон "каркас цилиндр" 400x200мм	E-27	латунь	
33,40	Подвес S014 M/P K/3 E27M/3	Арматура для подвеса на цепи (Золото)	E-27	ч/м	
33,40	Подвес S014 M/P K/3 E14M/3	Арматура для подвеса на цепи (Бронза)	E-14	ч/м	

126,32	Подвес	Подвес с тросиком "Тусевь" большая полуфера, латунь, декоративная проставка	E-14 E-27	латунь	
145,93	Подвес	Подвес с тросиком «Гусевь» цилиндр латунь, декоративная проставка	E-14 E-27	латунь	
182,23	Подвес	с тросиком "Гусевь" пол стекянный плафон ML-515-400-VERDE (Италия), латунь, E-14	E-14	латунь	
185,49	Подвес 60-520	НСБ05- Подвес с тросиком "Гусевь" полуфера, латунь, декоративная проставка керамика, E-27 <i>стоимости плафона</i> без	E-14	латунь керамика	<i>без плафона</i> 
202,55	Подвес 60-520	НСБ05- подвес на цепи "Гусевь", полуфера, E-27, декоративная проставка №2, латунь <i>стоимости плафона</i> без	E-14	латунь керамика	<i>без плафона</i> 
80,59	НСБ04-100-435/25	Поворотное основание подвесного светильника "Гусевь №25", E-27 D=100мм, H=700мм	E-14 E-27	латунь	
226,15	НСБ 05-60-435/133	Основ. подвесн. свет-ка(подвес)для конусного стекла ML-515-400с; декоратив. проставкой на цепи. <i>Стоимость, упаковка без стекла</i>	E-27	латунь	
188,76	НСБ 05-60-435/134	Основание подвесного светильника (подвес) с декоративной проставкой на цепи, латунь.	E-27	латунь	
87,85	НББ05-60-520/143	Оси. Подвеска "Тусевь. №143", E14 (мет. патрон), латунь	E-14	латунь	<i>без плафона</i> 
239,22	НСБ05-60-520/217	Подвесной св-ж с тросиком "Гусевь №217" полуфера, декоративная проставка, латунь, E-14, витражный плафон 155*75*120	E-14	латунь	
667,92	НСБ05-60-520/218	Подвесной светильник на цепи "Тусевь №218" с витражным плафоном 340*180*222, медь	E-27*3	медь	

953,06	НСБ05-60-520/219	Подвесной светильник на цепи "Гусевь №219" с витражным плафоном 440*205*280, медь, E-27*4	E-27*4	медь	
243,21	Подвес	Подвес на цепи "Гусевь" полушара с закаткой, латунь, декоративная проставка №2 на дуге, E-27	E-27	латунь	
740,52	Подвес	Подвес на цепи "Гусевь" полушара с закаткой, латунь, декоративная проставка №2 на дуге №13 плафон "Гусевь"	E-27	латунь	
531,43	НСБ05-60-520/235	Подвес на цепи с основанием купол керамика D=140mm, плафон кубок керамика, цепь "Труна" большая	E27	керамика латунь	
895,88	НСБ05-60-520	Подвес "Гусевь" на цепи "Труна", E27, плафон №13 отделанный мехом лисы, латунь, H=1000мм	E27	латунь мех	
297,66	НСБ05-60-520/236	Подвес на цепи с основанием полушара большая, E-27, плафон D-330*187мм, H-800мм, цинкованная сталь, алюминий,лак	E27	ч/м алюминий	
352,11	НСБ05-60-520/236	НСБ05-60-520/236/ЛС-113 Подвес "Гусевь №236" на цепи с основанием полушара большая, E-27, плафон 330*187, H=800мм, стекло "Желудь" с уплотнителем, IP-44, цинкованная сталь, алюминий, лак	E27	ч/м алюминий	
574,63				латунь	
617,10				медь	
281,33	НСБ05-60-520/237	Подвес на цепи с основанием купол керамика D=140mm, цепь "Труна" большая латунь, керамическая оболочка патрона E-27 с раздельным вводом проводов	E27	керамика латунь	
564,83	НСБ05-3*60-520/244	Подвес на цепи с основанием полушара большая "Гусевь №244", 3*E27, плафон №28 D=540*260мм, H=800мм	E27*3	медь	
384,78	НСБ05-60-520/268	Подвес "Гусевь №268" на цепи, E27, потолочная с закаткой большая, банка плафон сплюснутый №29 и №30	E27	латунь	
329,60	ННБ05-60-520/273	Подвес на цепи "Труна" (средняя) с основанием полушара, светильник "Гусевь №265" E-14, латунь, стекло	E14	латунь стекло	

