

СТОЛ ПЕЛЕНАЛЬНЫЙ ДЛЯ ОБЩЕСТВЕННЫХ МЕСТ СКЛАДНОЙ PUFF-8001



Руководство по монтажу и эксплуатации

Уважаемый покупатель!

Спасибо за покупку. Вы приобрели современное, удобное в использовании и надежное изделие. Просим Вас перед началом эксплуатации стола пеленального складного для общественных мест внимательно ознакомиться с настоящим руководством и следовать приведенным в нем инструкциям. Это обеспечит безопасную и долговечную работу изделия. Сохраните инструкции для дальнейшего использования.

1. Назначение

Стол пеленальный для общественных мест складной PUFF- 8001 (далее стол пеленальный) предназначен для пеленания детей. Устанавливается в местах, где существует необходимость в пеленании детей.

2. Комплект поставки

Стол пеленальный – 1 шт. Руководство по эксплуатации – 1 шт. Комплект крепежа – 1 шт. Упаковочная коробка – 1 шт.

3. Описание, устройство и принцип работы.

3.1. Простота в использовании и гигиеничность.

Пеленальный стол изготовлен из антибактериальных материалов, способствующих уменьшению риска перекрестного загрязнения. Одноразовая пеленка или детское одеяло должны быть постелены между ребенком и пеленальным столом.

3.2. Легко открывать и закрывать, компактный и эргономичный.

Складная конструкция обеспечивает оптимизацию пространства. Закрывайте стол, когда не используете его.

3.3. Встроенный контейнер для салфеток и крючки для возможности повесить личные принадлежности.

Изделие снабжено встроенным контейнером для салфеток и крючками, предназначенными для развешивания личных вещей, сумок, пеленок и прочее.

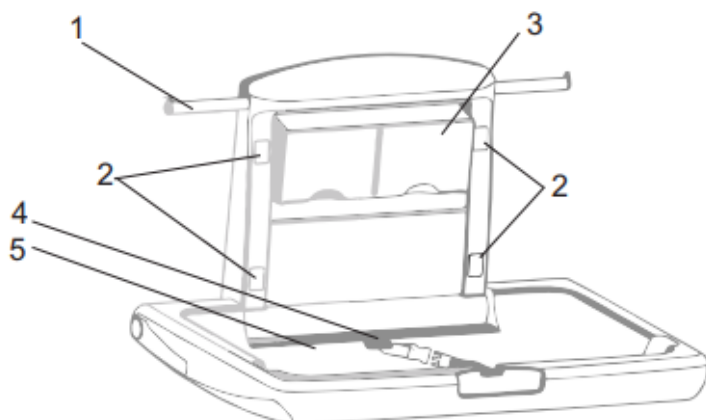
3.4. Безопасность использования

Пеленальный стол снабжен регулируемым ремнем для защиты ребенка и сохранения его безопасности.

3.5. Места использования

Пеленальный стол можно использовать в больницах, ресторанах, гостиницах, торговых центрах, вокзалах и аэропортах, а также в любых санитарно-технических помещениях общественного назначения.

4. Схема сборки и установки



1. Ручки (не у всех моделей)

2. Монтажные отверстия

3. Держатель для салфеток

4. Страховочный ремень

5. Стол

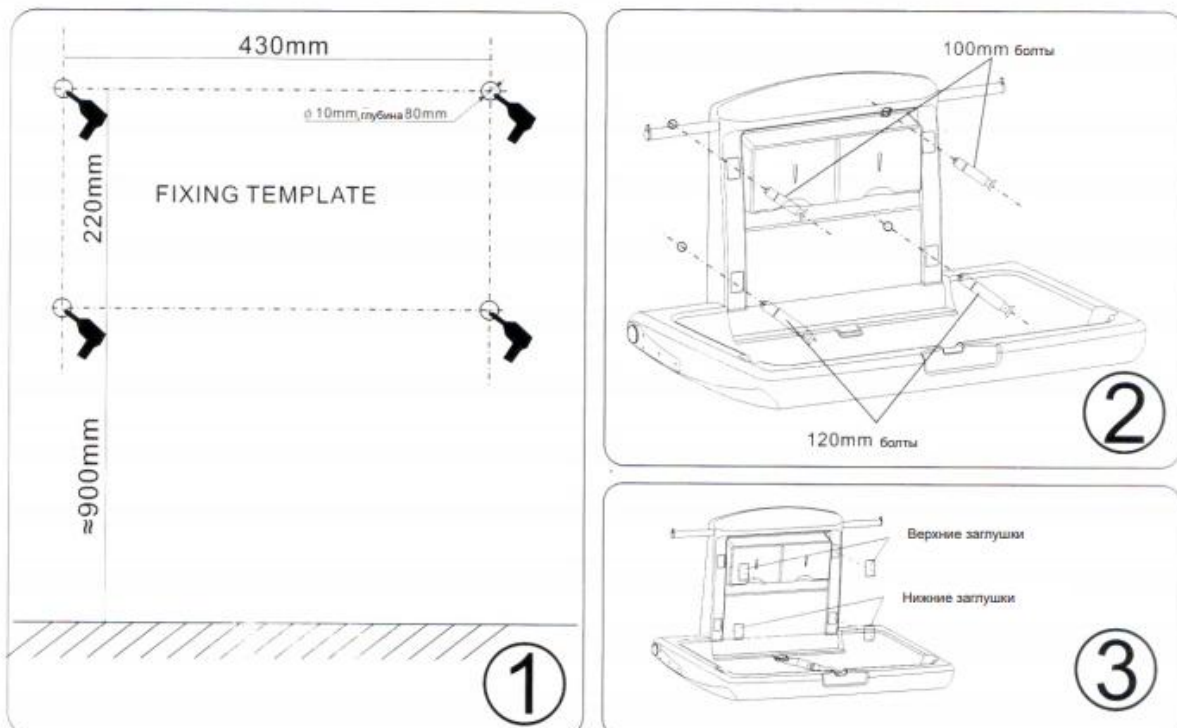
6. 120 мм винты

7. 100 мм винты

8. Крышки-заглушки (вверх)

9. Крышки-заглушки (вниз)





5. Технические характеристики

Модель: PUFF -8001

Материал: Антибактериальный ABS пластик

Горизонтальное пеленание

Устойчив к воздействию жидкостей. Не окрашивается от контакта с жидкостью и тканью.

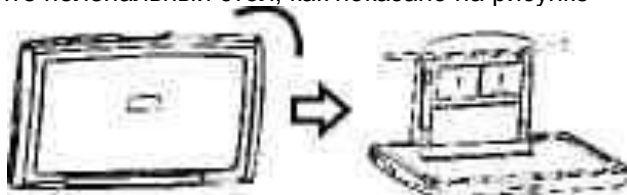
Легко отрывается и закрывается с помощью одной руки

Ровная поверхность конструкция снабжена ремнями для регулировки положения ребенка на столике

Специальный контейнер для бумажных салфеток и крючки для размещения личных вещей

6. Подготовка к работе

Раскройте пеленальный стол, как показано на рисунке



Постелите на поверхность пеленку или одеяло.

Положите ребенка в центр пеленального стола и зафиксируйте ремнем безопасности.

Выбросьте использованную после пеленания пеленку в мусорную корзину и закройте пеленальный стол.



7. Правила и условия эффективного и безопасного использования.

МЕРЫ БЕЗОПАСНОСТИ И ПРЕДОСТОРОЖНОСТИ

ВНИМАНИЕ!

1. Никогда не оставляйте ребенка без присмотра.

2. Следите за ребенком, чтобы избежать серьезных травм от падения.

3. Всегда используйте ремень безопасности при использовании изделия.

4. Детям запрещается висеть на пеленальном столе, так как существует риск падения. 5. Пеленальный стол предназначен только для детей до 3 лет и весом до 20кг.

6. Изделие предназначено для ухода за ребенком, строго запрещается использовать в качестве детской кровати.



8. Гарантийные обязательства

Изготовитель гарантирует соответствие пеленального стола техническим условиям. Гарантийный срок работы изделия составляет один год от даты продажи. Претензии по неисправностям, возникшим вследствие несоблюдения потребителем требований настоящего руководства к монтажу и эксплуатации пеленального стола, а также по неисправностям, возникшим вследствие механических и иных внешних воздействий на пеленальный стол, не принимаются. Пеленальный стол, предъявляемый к гарантийному ремонту или замене, должен иметь неповрежденную упаковку и настоящее руководство, в гарантийном талоне которого должна быть отметка организации-продавца фена о дате его продажи.

Гарантийный талон

Дата продажи _____

Подпись продавца _____

Печать

Претензий к внешнему виду фена для волос не имею.

С условиями гарантии ознакомлен.

Подпись покупателя _____