

# МАССАЖНАЯ ПОДУШКА (с функцией прогрева)

## Инструкция по эксплуатации



На работе



Дома



В машине

SMP-19



## **Благодарим Вас за приобретение массажной подушки US MEDICA SMP-19!**

Перед началом использования внимательно прочтите данную инструкцию по эксплуатации.

### **Содержание**

Меры предосторожности .....	2
Противопоказания к использованию .....	3
Названия частей массажной подушки .....	4
Подготовка к использованию .....	5
Поиск и исправление неисправностей .....	6
Рекомендации по уходу за изделием .....	7
Хранение .....	7
Технические характеристики .....	7

## Меры предосторожности

Внимательно прочтите перед началом использования массажной подушки:

- Не рекомендуется пользоваться массажной подушкой во время движения автомобиля.
- Никогда не используйте массажную подушку, если поврежден шнур питания или штепсельная вилка. Обратитесь в сервисный центр.
- Не используйте дополнительные приспособления, не рекомендованные компанией-производителем.
- Не просовывайте посторонние предметы в складки или зазоры массажной подушки.
- Никогда не используйте массажную подушку в помещениях, где распыляются аэрозольные препараты.
- Не пытайтесь перемещать массажную подушку, таща ее за провод или шнур питания.
- Дети и люди с ограниченными физическими или умственными способностями могут пользоваться массажной подушкой только под присмотром взрослых, ответственных за их жизнь и здоровье.
- Не используйте массажную подушку, если она влажная. В этом случае обязательно отключите ее от розетки.
- Никогда не используйте массажную подушку в ванной и других помещениях с повышенной влажностью.
- Не храните подушку в месте, откуда она может упасть или ее могут уронить в воду.
- Продолжительное использование подушки может привести к перегреву массажного механизма, и, как результат, сократит срок использования подушки. В случае перегрева отключите прибор от сети и дайте остыть прежде, чем начать использовать снова.
- Никогда не используйте массажную подушку лежа в кровати.
- Отключайте прибор от сети во время грозы.

## Внимание:

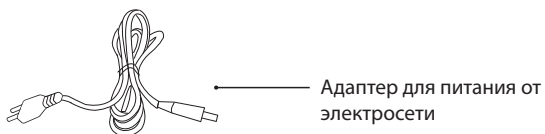
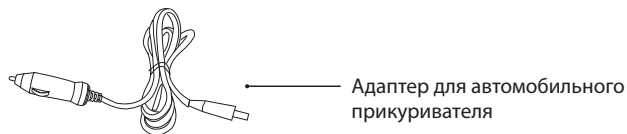
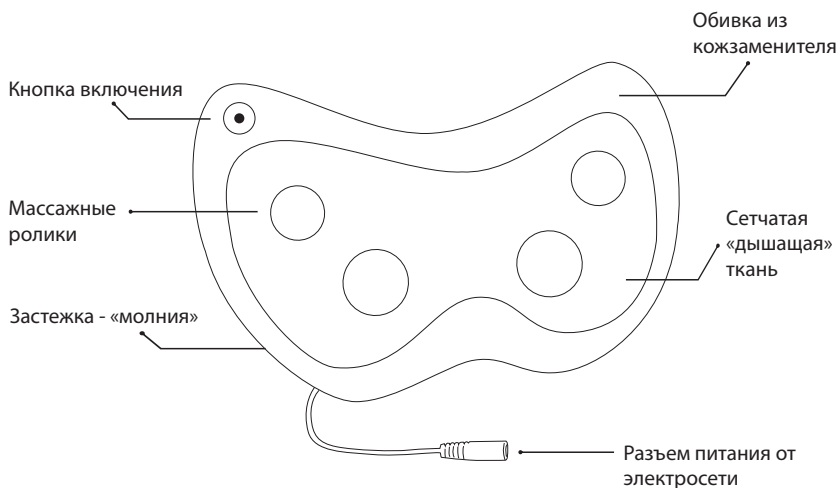
- Не прикладывайте силу и не пытайтесь препятствовать движениям массажных роликов.
- При закреплении массажной подушки на кресле или стуле проследите за тем, чтобы застежка – «молния» массажной подушки не могла поцарапать поверхность мебели.
- Во избежание риска какого-либо повреждения, при обращении с массажной подушкой прикладывайте к ней только мягкие усилия.
- Подключайте массажную подушку к прикуривателю автомобиля только после того, как заведете двигатель, чтобы не повредить электрику автомобиля, так как для использования функции прогрева требуется значительное количество энергии.
- Массажная подушка предназначена только для индивидуального использования и не является профессиональным оборудованием.
- Не используйте массажную подушку в качестве замены лечению.
- Не используйте массажную подушку дольше, чем по 20 минут за сеанс.
- Не используйте массажную подушку перед сном, так как массаж оказывает бодрящее воздействие.
- Продукт защищен от перегрева специальным датчиком.

## Противопоказания к использованию

Перед использованием массажной подушки следует обязательно проконсультироваться с врачом следующим категориям пользователей:



- Женщинам во время беременности или менструации.
- Людям с заболеваниями сердца.
- Людям с электронным стимулятором сердца или с иными внутренними медицинскими электроаппаратами.
- Людям, имеющим проблемы со здоровьем.

## Названия частей массажной подушки



## Подготовка к использованию

1. Подсоедините шнур питания к электрической розетке.
2. Нажмите кнопку включения (ON/OFF) один раз – активируется функция массажа и прогрева.
3. Нажмите кнопку включения (ON/OFF) повторно – функция прогрева остановится, активной будет только функция массажа.
4. Для включения функции прогрева нажмите кнопку включения (ON/OFF) еще раз.
5. Чтобы выключить прибор нажмите и удерживайте кнопку включения (ON/OFF) 3 секунды.

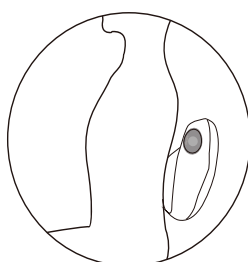


## Возможности использования массажной подушки.

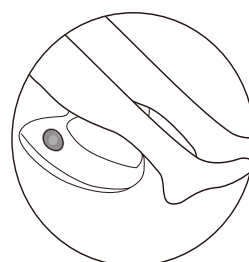
Массажная подушка US MEDICA имеет несколько вариантов использования. После использования отключите прибор от сети.



Шея



Поясница



Ноги

## Поиск и исправление неисправностей

	Проблема	Возможная причина	Устранение
1	Во время работы продукта слышен легкий механический шум.	Во время работы продукта всегда будет слышен небольшой шум работы механизма. Также возможен шум при трении массажных роликов о ткань.	Это результат нормальной работы массажной подушки. Проблему устранять не нужно.
2	Массажная подушка не включается.	Сработал датчик защиты от перегревания.	Выключите изделие и включите снова через 30 минут.
		Штепсельная вилка не вставлена в розетку.	Вставьте вилку в розетку.
		Кнопка включения в среднем положении.	Включите изделие, нажав на кнопку включения.

В случае возникновения проблем при использовании одного из вышеупомянутых методов, обращайтесь в сервисный центр.



## Рекомендации по уходу за изделием

- Прежде чем начать чистить изделие, отключите его от розетки и дайте ему остыть.
- Для очистки изделия используйте сухую мягкую ткань.
- Во время чистки изделия, не погружайте подушку в жидкость.
- Не допускайте контактов изделия с водой или иными жидкостями.
- Не пытайтесь самостоятельно починить массажную подушку в случае поломки. Обратитесь в сервисный центр.



### ВНИМАНИЕ!

Для чистки изделия не используйте абразивные чистящие средства, щетки, бензин, керосин, средства для полировки стекла или мебели, растворители для краски.

## Хранение

- Выключите изделие и выньте вилку из розетки.
- Положите аппарат в упаковку, храните в безопасном сухом и прохладном месте.
- Избегайте соприкосновения аппарата с острыми или режущими предметами, которые могут повредить обивку подушки.

## Технические характеристики

Название продукта	Массажная подушка
Модель	SMP-19
Напряжение в сети	12V / 220V, 50/60Hz
Потребляемая мощность	30Вт
Автоматический таймер	20 минут

Для заметок



US Medica LLC. , 1201 N.Orange St, Wilmington, DE 19801, USA