



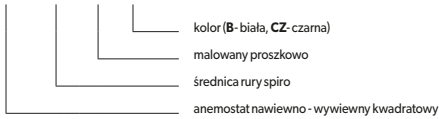
W zestawie ramka montażowa.

| | | |
|--------------|-------------------------------------|---------------------------------------|
| Zastosowanie | nawiew ciepłego i zimnego powietrza | |
| | wywiew ciepłego i zimnego powietrza | |
| | tylko wewnątrz budynków | |
| Materiał | ML | ML - blacha czarna malowana proszkowo |
| Kolor | B | biała |
| | CZ | czarna |

ANEMOSTAT NAWIEWNO - WYWIEWNY KWADRATOWY



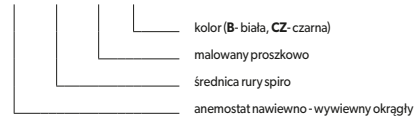
ASKV x - ML.a



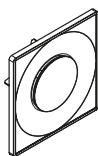
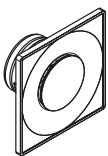
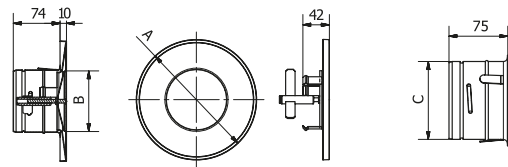
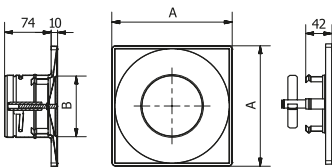
ANEMOSTAT NAWIEWNO - WYWIEWNY OKRĄGŁY



ASV x - ML.a



Wymiary/dane techniczne:



| Średnica rury spiro [mm] | Wymiary [mm] | | | Waga [kg] |
|--------------------------|--------------|-----|-------|-----------|
| | A | B | C | |
| 100 | 190 | 96 | 98,5 | 0,5 |
| 125 | 215 | 121 | 123,5 | 0,6 |
| 150 | 240 | 146 | 148,5 | 0,7 |

| Średnica rury spiro [mm] | Wymiary [mm] | | | Waga [kg] |
|--------------------------|--------------|-----|-------|-----------|
| | A | B | C | |
| 100 | 190 | 96 | 98,5 | 0,5 |
| 125 | 215 | 121 | 123,5 | 0,6 |
| 150 | 240 | 146 | 148,5 | 0,7 |