



Научно-исследовательский центр «Матрикс»

www.matrixmed.ru • www.lazmik.ru • 2505544@mail.ru • 2505269@mail.ru

КАТАЛОГ ПРОДУКЦИИ

январь 2019 года

Новое поколение лазерных физиотерапевтических аппаратов «Лазмик» и «Лазмик-ВЛОК»

Модернизированные лазерные терапевтические аппараты «Матрикс», «Матрикс-ВЛОК», «Матрикс-Уролог», «Матрикс-МИНИ», «Матрикс-БИО», «Узор-МЭЛТ» и др.

Высокоэффективные физиотерапевтические комплексы «Матрикс-Уролог» и «Лазмик-Косметолог»

Липолитическая программа и комплекс «Lasmik-Slim»

Аппарат для вакуумного массажа «Матрикс-ВМ»

Насадки, стерильные одноразовые световоды КИВЛ для ВЛОК, дополнительные приспособления, стойка физиотерапевтическая, книги, обучение и др.

для медицины...

акушерство и гинекология
андрология и урология
дерматология
кардиология
неврология
офтальмология
педиатрия
стоматология
заболевания опорно-мышечного аппарата
физиотерапия
и др.

для косметологии...

общее омоложение
фейс-лифтинг
коррекция фигуры
косметология волос
лазерный пилинг
лазерофорез
гиалуроновой кислоты и других биологически активных веществ (программа anti age, лазерная биоревитализация, липолитическая программа, антицеллюлитная программа)
дерматологические проблемы (акне, герпес, витилиго, дерматиты, псориаз) и многое другое



Регистрационное удостоверение № РЗН 2015/2687 от 25.05.2015
Регистрационное удостоверение № РЗН 2014/1410 от 06.02.2014

НОВИНКА!

«Лазмик» и «Лазмик-ВЛОК»



**Новое поколение аппаратов – новые возможности
лечения и профилактики широкого круга заболеваний**

- Расширен диапазон частот до 10 000 Гц.
- Впервые импульсные лазеры могут надёжно работать на частоте 10 000 Гц.
- Удобный сверхнадёжный разъём ЛАЗМИК® с цветовой дифференциацией длины волны лазеров.
- Гарантия от производителя – 5 лет, в том числе на все импульсные лазерные излучающие головки.

Лучший дизайн и эргономичность



С аппаратами серии «Лазмик» приятно и удобно работать!

Простая, интуитивно понятная панель управления.

Научиться работать с аппаратом можно за 5 минут, и уже не требуется обращаться к паспорту и инструкции по эксплуатации – всё предельно просто!

В 95% методик экспозиция – 2 или 5 мин, что учтено в аппаратах «Лазмик», – фиксированные значения таймера заданы именно такие, что позволяет экономить время и значительно упрощает работу медперсонала. Но по желанию можно установить любое время от 1 с до 90 мин.

Наличие частоты 10 000 Гц позволяет реализовать новые высокоэффективные методики лазерной терапии (дерматология, неврология, обезболивание и пр.). Наиболее часто используемые в методиках частоты (10, 80, 3000 и 10 000 Гц) – фиксированные значения, но можно выбрать и другие – от 0,5 до 10 000 Гц.



Встроенный фотометр позволяет контролировать импульсную и среднюю мощность во всём спектральном диапазоне (от 365 до 960 нм).

Максимально надёжное и простое подключение излучающей головки.

Сетевой выключатель вынесен на заднюю панель, что предохраняет аппарат от случайного выключения во время процедуры и гарантирует повышенную надёжность его работы.

НА ВЕСЬ СРОК СЛУЖБЫ медицинского оборудования по ГОСТ Р 50444-92 и РД 50-707-91, включая импульсные инфракрасные (ИК) лазерные излучающие головки.

1. Используются сверхпрочные плёночные клавиатуры, что гарантирует **1 000 000** нажатий на любую кнопку клавиатуры, т. е. **более 20 лет** непрерывной работы аппарата!


В обычных аппаратах быстро возникают потёртости, происходит растрескивание, ломаются кнопки. Мы применяем герметичные электропроводящие контактные площадки, находящиеся на некотором расстоянии; при нажатии пальцем плёнка прогибается до соприкосновения контактных поверхностей и происходит переключение.



2. Сверхнадёжные разъёмы TRS 6.35 mm stereo, изготовленные по уникальной 3-проводной технологии ЛАЗМИК®, невозможно сломать!

Гарантийный срок службы не менее 20 лет, процесс смены лазерных излучающих головок доставляет удовольствие!

3. Дублирование двойным проводом каждой из трёх линий управления позволяет гарантировать отсутствие случайного обрыва и многократно повышает надёжность аппарата в целом.



4. Импортные лазерные диоды ведущих мировых производителей имеют гарантийный срок непрерывной работы до 150 тыс. часов! На надёжности не экономят.

5. Выносной блок питания с сертификацией по европейским стандартам для медицинского оборудования (EN60601-1) исключает высокое напряжение в самом аппарате и значительно повышает его надёжность.





Панели управления у аппаратов серии «Матрикс» и «Лазмик» имеют небольшие функциональные различия.

Параметры	«Матрикс» и «Матрикс-Уролог»	«Лазмик» и «Лазмик-ВЛОК»
Частота повторения импульсов лазерного излучения, Гц:		
• фиксированная	10, 80, 600, 3000	10, 80, 3000, 10 000
• произвольная	0,5–3000	0,5–10 000
Время экспозиции излучения аппарата, мин:		
• фиксированное	1; 10 и «Н»	2; 5 и «Н»
• произвольное	0,1–90	0,1–90
• внешний режим модуляции	Наличие	Наличие

Основные преимущества аппаратов «Лазмик» и «Лазмик-ВЛОК»

- Расширен диапазон частот работы импульсных лазеров до 10 000 Гц.
- Наличие варианта с вакуумным каналом для реализации методики лазерно-вакуумной терапии («Лазмик»).
- Возможность регулирования мощности и установки частоты от 0,5 до 10 000 Гц по каждому из каналов.
- Впервые на частоте 10 000 Гц могут работать и импульсные лазеры.
- Индикация длины волны и предельной мощности на всех лазерных излучающих головках.
- Измерение и цифровая индикация импульсной и средней мощности излучения в диапазоне длин волн от 365 до 960 нм.
- Обеспечиваются непрерывный, импульсный, модулированный, многочастотный и биосинхронизированный режимы работы лазерных излучающих головок.
- Фиксированные значения таймера 2 и 5 мин позволяют быстро и безошибочно выбрать нужный режим, который используется в большинстве методик лазерной терапии.
- Максимальный выбор лазерных излучающих головок для всех методик лазерной терапии.
- Удобные и сверхнадёжные разъёмы ЛАЗМИК® для подключения головок, имеющие разный цвет в зависимости от длины волны используемого лазера.
- Цветные ремешки крепления лазерных излучающих головок для ВЛОК, что в совокупности с цветовой дифференциацией разъёмов позволяет избежать ошибки при выборе длины волны лазера, необходимой для процедуры.
- Аппараты для ВЛОК унифицированы с общетерапевтическими, на всех аппаратах можно применять все методики лазерной терапии.
- Аппараты максимально унифицированы для совмещения с другими физиотерапевтическими аппаратами, реализации сочетанных и комбинированных методик.
- Минимальный вес позволяет перемещать аппараты в любое отделение медицинского центра.
- Защита от несанкционированного изменения режима работы во время процедуры.
- Современный дизайн и повышенная надёжность.
- Гарантия 5 лет на аппарат и впервые на импульсные ИК-лазерные излучающие головки.

Число одновременно работающих каналов для излучающих головок	1, 2 или 4
Контроль с индикацией мощности излучения и длины волны лазерных источников	есть
Длина волны излучения для лазерных излучающих головок, нм	365–1300 (определяется типом сменного выносного излучателя)
Длина волны излучения для КВЧ-диапазона, мм	4,9; 5,6; 7,1 (определяется типом сменного выносного излучателя)
Способ установки значения таймера и частоты следования импульсов	фиксированный или произвольный
Таймер (режим автоматический)	
фиксированные значения, мин	2; 5 и «Н» (не ограничен)
произвольный выбор, мин	0,1–90
Частоты модуляции и следования импульсов, Гц	
фиксированные значения	10, 80, 3000, 10 000
произвольный выбор	0,5–10 000
Регулировка мощности излучения	от 0 до максимального значения
Масса, г:	
Лазмик-01 (2 лазерных канала)	800
Лазмик-02 (4 лазерных канала)	4200
Лазмик-03 (1 лазерный и вакуумный канал)	950
Габариты, мм:	
Лазмик-01 (2 лазерных канала)	280×195×100
Лазмик-02 (4 лазерных канала)	345×260×150
Лазмик-03 (1 лазерный и вакуумный канал)	280×195×100
Класс электробезопасности	II, тип В (заземления не требуется)
Класс лазерной опасности	1M
Электропитание:	
Напряжение, В	90–250
Частота, Гц	47–65
Максимальная потребляемая мощность, ВА:	
Лазмик-01 (2 лазерных канала)	10
Лазмик-02 (4 лазерных канала)	15
Лазмик-03 (1 лазерный и вакуумный канал)	12
Среднее время работы без технического обслуживания, ч	5000
Гарантия*	5 лет

* На базовый блок и ИК-импульсные лазерные излучающие головки, на остальную продукцию – 12 мес.



Сравнение параметров



лазерных излучающих головок для аппаратов нового и предыдущего поколений

Аппараты нового поколения, работающие по технологии ЛАЗМИК® («Лазмик», «Агиур», «Лазмик-ВЛОК», «Лазмик-БИО» и др.)			Аппараты предыдущего поколения («Матрикс», «Матрикс-Уролог», «Мустанг-2000», «Узор-МЭЛТ» и др.)		
Параметры			Параметры		
Наименование головки	Длина волны, нм	Мощность	Наименование головки	Длина волны, нм	Мощность
МЛО1К (МЛ-904-80)	904	50 Вт (матричная)	МЛО1К	890–904	50 Вт (матричная)
МЛО1КМ (МЛ-904-200)	904	200 Вт (матричная)	–	–	–
МЛО1КР (МЛ-635-40)	635	35 Вт (матричная)	МЛО1КР	650–670	35 Вт (матричная)
МЛ-650-100	650	100 мВт (матричная)	–	–	–
ЛО-890-10 (ЛО-904-10)	904	10 Вт	ЛО1	890–904	5 Вт
ЛО-890-15 (ЛО-904-15)	904	15 Вт	ЛО2	890–904	10 Вт
ЛО-890-20 (ЛО-904-20)	904	20 Вт	ЛО3	890–904	15 Вт
ЛО-890-25 (ЛО-904-25)	904	25 Вт	ЛО4	890–904	20 Вт
ЛО-890-100 (ЛО-904-100)	904	100 Вт	ЛО7	890–904	90 Вт
ЛОК2 (ЛО-635-5)	635	5 Вт	ЛОК2	650–670	5 Вт
КЛО-405-50	405	50 мВт	КЛО-405-50	405	50 мВт
КЛО-450-50 (КЛО-445-50)	445–450	50 мВт	–	–	–
КЛО-530-50 (КЛО-525-50)	520–530	50 мВт	–	–	–
КЛО-635-5	635	5 мВт	КЛО1	635	5 мВт
КЛО-635-15	635	15 мВт	КЛО3	635	10 мВт
КЛО-635-40	635	40 мВт	КЛО4	635	40 мВт
КЛО-635-50 (НЛОК)	635	50 мВт	–	–	–
КЛО-650-50	650	50 мВт	КЛО2	650	40 мВт
КЛО-650-200	650	200 мВт	–	–	–
КЛО-780-90	780–785	90 мВт	КЛО-780-90	780–785	90 мВт
КЛО-808-200	808	200 мВт	КЛО6	808	200 мВт
КЛО7	1300	5 мВт	КЛО7	1300	5 мВт
КЛ-ВЛОК-365-2 (для УФОК)	365–400	1,5–2 мВт*	КЛ-ВЛОК-365	365–400	1,5–2 мВт*
КЛ-ВЛОК-405-2	405	1,5–2 мВт*	КЛ-ВЛОК-405	405	1,5–2 мВт*
КЛ-ВЛОК-450-2 (КЛ-ВЛОК-445-2)	445–450	2 мВт*	–	–	–
КЛ-ВЛОК-450-20 (КЛ-ВЛОК-445-20)	445–450	20 мВт*	–	–	–
КЛ-ВЛОК-530-2 (КЛ-ВЛОК-525-2)	520–530	2 мВт*	–	–	–
КЛ-ВЛОК-530-20 (КЛ-ВЛОК-525-20)	520–530	20 мВт*	–	–	–
КЛ-ВЛОК-635-2	635	2 мВт*	КЛ-ВЛОК	635	2 мВт*
КЛ-ВЛОК-635-20	635	20 мВт*	КЛ-ВЛОК-М	635	20 мВт*
КЛ-ВЛОК-808-40	808	40 мВт*	КЛ-ВЛОК-ИК	808	40 мВт*

* На выходе световода КИВЛ-01 производства Научно-исследовательского центра «Матрикс» по ТУ 9444-005-72085060-2008.



С одним лазером

слева

Предназначены для наружного воздействия местно контактно с зеркальной насадкой, дистантно или контактно без насадки, а также с оптическими и магнитными насадками. Изготовлены по самым современным технологиям из специального сверхпрочного пластика, не ломаются, не трескаются, не бьются – надёжнее металлических.

Обозначение: ТИП (ЛО – импульсные, КЛО – непрерывные) – длина волны – мощность.

Например, ЛО-904-20 – импульсная лазерная излучающая головка с длиной волны 904 нм (ИК) и максимальной мощностью не менее 20 Вт (можно регулировать в меньшую сторону).

Матричные

в центре

Обозначение: ТИП (МЛ) – длина волны – мощность.

Чаще всего используются матричные излучающие головки с 8 импульсными лазерными диодами ИК (904 нм) или красного (635 нм) спектра. Подробная информация далее.

Для внутривенного лазерного освещения крови (ВЛОК)

справа

Обозначение: КЛ-ВЛОК – длина волны – мощность.

Подробная информация далее.

Все лазерные излучающие головки подключаются к аппарату через специально разработанные для лазерных терапевтических аппаратов, удобные, современные и сверхнадёжные разъёмы ЛАЗМИК®.



Матричные лазерные излучающие головки



Необходимы для оптимизации площади и энергетической плотности воздействия, лазерные диоды распределены по поверхности таким образом, чтобы световые поля, создаваемые ими по отдельности, объединившись, обеспечивали наилучшие пространственно-энергетические параметры методики в объёме [Москвин С.В., 2008, 2014].

Такие головки максимально универсальны и могут реализовать практически все методики лазерной терапии, кроме акупунктуры, поэтому входят в состав даже самого простого комплекта оборудования. Используются как для наружного применения, так и при воздействии на проекцию внутренних органов, находящихся на глубине до 15 см (ИК-лазеры).

Параметры	МЛ-904-80 (МЛ01К)	МЛ-904-200 (МЛ01КМ)	МЛ-635-40 (МЛ01КР)
Длина волны, нм	904	904	635
Спектр (цвет)	ИК	ИК	красный
Количество лазерных диодов, шт.	8	8	8
Импульсная мощность, Вт	80	200	40
Площадь воздействия, см ²	8–50	8–50	8–50
Наличие аналогов	Условно	Нет	Нет

У современных матричных лазерных излучающих головок МЛ-904-80, МЛ-904-200 и МЛ-635-40, выполненных по технологии ЛАЗМИК®, лазерные диоды расположены непосредственно у поверхности, а не за специальным стеклом (на расстоянии), что позволяет значительно повысить эффективность воздействия при меньшем количестве лазеров. Площадь светового пятна, по которой рассчитывают плотность мощности, у таких головок на расстоянии до 0,5 см от ЛД составляет 8 см², т. е. 8 источников света можно представлять суммой 8 лазерных головок с одним лазером и зеркальной насадкой. На расстоянии 7 см (пределном) формируется почти прямоугольная область размером 5×10 см и плотность мощности рассчитывается исходя уже из суммарной мощности всех лазерных диодов на площадь 50 см².

Лазерная излучающая головка МЛ-635-40 (МЛ01КР) используется в основном для методики неинвазивного (наружного, чрезкожного) лазерного осветивания крови с уникальной эффективностью и при воздействии на патологические очаги, находящиеся на глубине до 5 см.

Лазерная излучающая головка ЛО-ЛЛОД содержит 4 отдельных блока, в каждом по 3 непрерывных красных и 2 импульсных ИК ЛД, т. е. матричный излучатель в данном случае не плоский, а объёмный. Платы располагаются напротив друг друга на колбе, в результате чего обеспечивается равномерная засветка полового члена со всех сторон.

Матричные излучающие головки, в которых используются непрерывные лазерные диоды, применяются редко.

лазерного освечивания крови (ВЛОК)



Наименование	Длина волны, нм	Мощность*, мВт
Лазерная излучающая головка КЛ-ВЛОК-365-2 (для УФОК)	365–400	2
Лазерная излучающая головка КЛ-ВЛОК-405-2	405	2
Лазерная излучающая головка КЛ-ВЛОК-450-2 (КЛ-ВЛОК-445-2)	445–450	2
Лазерная излучающая головка КЛ-ВЛОК-450-20 (КЛ-ВЛОК-445-20)	445–450	20
Лазерная излучающая головка КЛ-ВЛОК-530-2 (КЛ-ВЛОК-525-2)	520–530	2
Лазерная излучающая головка КЛ-ВЛОК-530-20 (КЛ-ВЛОК-525-20)	520–530	20
Лазерная излучающая головка КЛ-ВЛОК-635-2	635	2
Лазерная излучающая головка КЛ-ВЛОК-635-20	635	20
Лазерная излучающая головка КЛ-ВЛОК-808-40	808	40

* На выходе световода КИВЛ-01 производства Научно-исследовательского центра «Матрикс» по ТУ 9444-005-72085060-2008.

- **Для лазерного освечивания крови только лазеры!** (Долой дешёвые, но неэффективные светодиоды и морально устаревшие лампы!)
- **Энергия лазерного света лучше вводится в световод** (больше мощность, выше эффект!)
- **Удобный корпус** (позволяет легко вставлять и вынимать световод)
- **Специальный радиатор лазера** (не касается руки пациента и не вызывает у него негативных ощущений)
- **Оптимальные размеры** позволяют использовать более короткие световоды (до 20 см) с сохранением поляризации света
- **Специальный надёжный и долговечный ремень крепления** (можно подвергать дезинфекции и стерилизации)
- **Ремень и разъёмы соответствуют цвету (длине волны) лазерного источника** (чтобы избежать ошибки в выборе головки при проведении процедуры)



Головки для наружного лазерного освечивания крови (НЛОК)



Нашими исследованиями (1997–2014 годы) доказано, что лучшим вариантом наружного лазерного освечивания крови (НЛОК) является применение матричной излучающей головки МЛО1НР (МЛ-635-40) на проекции крупных сосудов, близлежащих к очагу поражения, в которой используются импульсные лазеры красного спектра (635 нм) [Москвин С.В., 2014; Москвин С.В. и др., 2007].

Однако некоторые специалисты предпочитают освечивать проекцию именно кубитальной вены, т. е. той области, через которую чаще всего проводят ВЛОК. В этом случае необходимо иметь специальную излучающую головку со значительно большей мощностью, поскольку при таком способе энергия лазерного света ослабевает в десятки раз.



КЛО-635-50 (НЛОК)

Основные особенности

- Длина волны лазера – 635 нм (красный спектр).
- Средняя мощность – 50 мВт.
- Крепление специальным ремешком на руке или колене над проекцией сосудов.
- Специальное устройство оптимизации и стабилизации плотности мощности.

Лазерно-светодиодная матричная излучающая головка МЛС-1 (Эффект)



Чаще всего используется для системного воздействия на организм, методики наружного лазерного освечивания крови или цветотерапии.

Основные особенности




- Наличие нескольких источников света с разной длиной волны (цвета).
- Общая площадь светового пятна на расстоянии от 1 см – до 40 см².
- Возможность модуляции излучения СИД любой частотой, установленной на базовом блоке.
- Возможность включения СИД или лазеров при отключении всех остальных источников света.
- Использование импульсных лазеров инфракрасного (ИК) и красного спектра.

Параметры источников света излучающей головки МЛС-1 (Эффект)

Цвет	Длина волны, нм	Тип	Кол-во, шт.	Режим излучения	Суммарная мощность излучения
Синий	470	СИД	12	непр./мод.	20 мВт*
Зелёный	530	СИД	3	непр./мод.	10 мВт*
ИК	850–960	СИД	4	непр./мод.	60 мВт*
Красный	635	Лазер	3	импульсный	15 Вт**
ИК	904	Лазер	1	импульсный	10 Вт**

* Для непрерывного режима излучения, в режиме модуляции средняя мощность излучения уменьшается в два раза.

** Импульсная мощность.

Наименование	Длина волны, нм	Разъём (цвет)
Матричная лазерная излучающая головка МЛ01К (МЛ-904-80)	904	
Матричная лазерная излучающая головка МЛ01КМ (МЛ-904-200)	904	
Лазерная излучающая головка ЛО-890-10 (ЛО-904-10)	904	
Лазерная излучающая головка ЛО-890-15 (ЛО-904-15)	904	
Лазерная излучающая головка ЛО-890-20 (ЛО-904-20)	904	
Лазерная излучающая головка ЛО-890-25 (ЛО-904-25)	904	
Лазерная излучающая головка ЛО-890-100 (ЛО-904-100)	904	
Лазерная излучающая головка КЛО-780-90	780–785	
Лазерная излучающая головка КЛО-808-200	808	
Лазерная излучающая головка КЛО7	1300	
Лазерная излучающая головка КЛО-405-50	405	
Лазерная излучающая головка КЛ-ВЛОК-405-2	405	
Лазерная излучающая головка КЛ-ВЛОК-365-2 (для УФОК)	365–405	
Матричная лазерная излучающая головка МЛ01КР (МЛ-635-40)	635	
Лазерная излучающая головка ЛОК2 (ЛО-635-5)	635	
Лазерная излучающая головка КЛО-635-5	635	
Лазерная излучающая головка КЛО-635-15	635	
Лазерная излучающая головка КЛО-635-40	635	
Лазерная излучающая головка КЛО-635-50 (НЛОК)	650	
Лазерная излучающая головка КЛО-650-50	650	
Лазерная излучающая головка КЛО-650-200	650	
Лазерная излучающая головка КЛ-ВЛОК-635-2	635	
Лазерная излучающая головка КЛ-ВЛОК-635-20	635	
Лазерная излучающая головка КЛО-450-50 (КЛО-445-50)	445–450	
Лазерная излучающая головка КЛ-ВЛОК-450-2 (КЛ-ВЛОК-445-2)	445–450	
Лазерная излучающая головка КЛ-ВЛОК-450-20 (КЛ-ВЛОК-445-20)	445–450	
Лазерная излучающая головка КЛО-530-50 (КЛО-525-50)	520–525	
Лазерная излучающая головка КЛ-ВЛОК-530-2 (КЛ-ВЛОК-525-2)	520–525	
Лазерная излучающая головка КЛ-ВЛОК-530-20 (КЛ-ВЛОК-525-20)	520–525	

Стойка аппаратная универсальная ЛАЗМИК-СФ



Развитие методологии лазерной физиотерапии настоятельно требует наличия на одном рабочем месте нескольких аппаратов для проведения сочетанных и комбинированных процедур. Методики лазерно-вакуумного массажа, КВЧ-лазерной терапии, вибромагнитолазерного массажа, локального лазерного отрицательного давления (ЛЛОД), лазерной биоревитализации и др. в последние годы активно развиваются, находят все более широкое применение. Для их успешной реализации требуется наличие «под рукой» различных аппаратов, насадок, гелей и пр. Это позволяет новая специализированная аппаратная стойка, которая предназначена для физиотерапевтических кабинетов медицинских учреждений и косметологических центров (салонов). Зарегистрирована в Росздравнадзоре и сертифицирована для медицинского применения (**РУ № ФСР 2011/11183**).

Специальные держатели предназначены для излучающих головок и насадок аппаратов лазерной и физиотерапии «Матрикс», «Лазмин», «Агиур», «Матрикс-ВЛОК», «Матрикс-Уролог», «Матрикс-ВМ» и др.

Особенности аппаратной стойки ЛАЗМИК-СФ

- Позволяет располагать в одном месте несколько различных аппаратов (лазер, вакуум, БИО и др.) и комбинировать (сочетать) различные виды физиотерапевтического воздействия.
- Удобно и эргономично.
- Методическая литература и документация всегда под рукой.
- Несколько полок для насадок, аксессуаров и для хранения расходных материалов.
- Специальные держатели на 5 лазерных излучающих головок.
- Колесные опоры позволяют легко перемещать стойку по медицинскому центру.

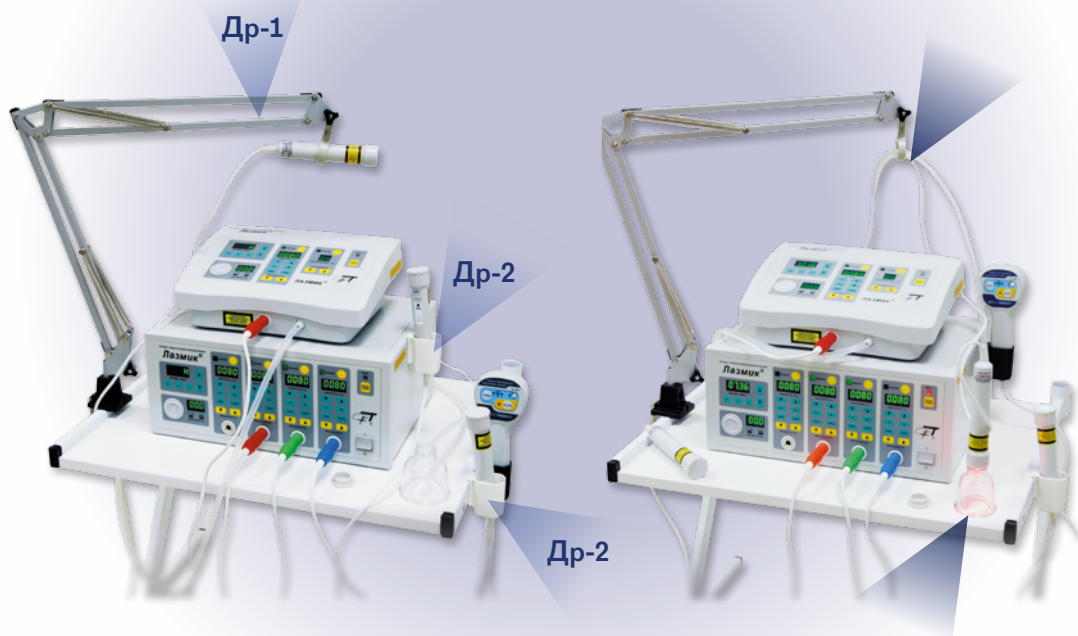


Держатель излучающих головок

Регистрационное удостоверение № ФСР 2011/11183 от 28.06.2011

НОВИНКА!

Держатель предназначен для крепления излучающих головок у места освещивания или для их хранения (фиксации) между процедурами, поставляется в двух вариантах исполнения: Др-1 и Др-2.



Держатель Др-1 предназначен для установки излучающей головки на место предполагаемого воздействия, для чего её фиксируют в специальном кольце (фото слева вверху), а также для вертикальной фиксации шнура питания излучающей головки и трубки подачи вакуума (фото справа стрелкой показано вверху) при проведении процедур лазерно-вакуумного массажа (фото справа стрелкой показано внизу). Поддержка на весу позволяет избежать неприятного ощущения у пациентов от скольжения шнура и трубки по телу, повышает надёжность работы лазерно-вакуумного аппарата.

Держатель Др-2 крепится магнитным фиксатором к металлической поверхности 4-канального варианта аппаратов «Матрикс» и «Лазмик», а также «Матрикс-Уролог», или к боковой поверхности стойки, предназначен для фиксации (хранения) излучающих головок между процедурами, для чего их размещают в полости держателя.

Не следует направлять с помощью держателя Др-1 лазерную излучающую головку в глаза и на бликующие поверхности окружающих предметов. При фиксации (хранении) в держателе Др-2 необходимо всегда закрывать излучающие головки соответствующей защитной крышкой.

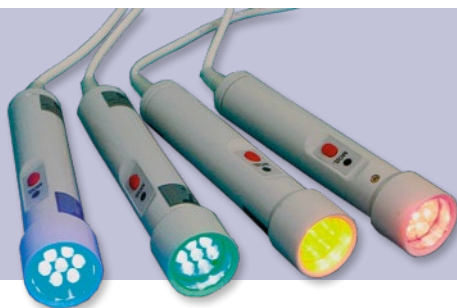
Специальные излучающие головки



ИК (длина волны – 904 нм) импульсная лазерная излучающая головка повышенной мощности (до 300 Вт) МЛ01КМ используется для лечения больных такими заболеваниями, как подагра, псориаз, аденома предстательной железы и др. (специальные методики).


НОВИНКА!

Матричные светодиодные излучающие головки ко всем аппаратам серии «Матринс» и «Лазмик». Они значительно менее эффективны, чем лазерные источники света, но используются в ряде методик, в основном, для психо- и цветотерапии.



Излучающие головки КВЧ-диапазона могут подключаться ко всем аппаратам серии «Матринс». Сочетание и комбинирование различных лечебных физических факторов позволяет повысить эффективность лечения.

Для проведения КВЧ-акупунктуры используют специальную акупунктурную насадку (концентратор).



Преимущества индивидуальных колб для методики локального лазерного отрицательного давления (ЛЛОД) или лазерно-вакуумного массажа

1. При использовании индивидуальных колб обеспечивается полная безопасность пациента.
2. Пациенты намного охотнее идут на процедуру, если заранее проинформированы о такой возможности.
3. Использование индивидуальных колб – дополнительный доход для медицинского центра.



Колба для методики локального лазерного отрицательного давления Б-ЛЛОД»

Цена за 1 шт., руб. 1900

Новые насадки для лазерно-вакуумного массажа (КБ-5)

Дополнительно поставляются насадки для работы по лицу – ФВМ-25 и ФВМ-15, диаметр 25 и 15 мм соответственно.

Многие клиенты предпочитают, чтобы им проводили процедуры индивидуальными насадками (банками), в связи с этим возможны варианты приобретения насадок со скидкой.



Количество, шт.	1	2	3–19	20–49	50
Цена за 1 шт., руб.	4000	2600	2000	1500	1200

Световоды КИВЛ-01 для внутривенного лазерного освечения крови (ВЛОК)

Отличительные особенности стерильных световодов КИВЛ-01 производства Научно-исследовательского центра «Матрикс» по ТУ 9444-005-72085060-2008:

- сверхострые инъекционные иглы обеспечивают безболезненность и максимальный комфорт пациенту;
- световод диаметром 500 мкм обеспечивает стабильные параметры воздействия с сохранением исходной поляризации излучения и максимальный лечебный эффект;
- высокий коэффициент ввода лазерного света в волоно обеспечивает высокую и стабильную мощность на выходе световода;
- не повреждает лазерный диод в излучающей головке.



ВНИМАНИЕ! С аппаратами серии «Матрикс» и «Лазмик» допускается использование световодов КИВЛ-01 только по ТУ 9444-005-72085060-2008! Другие световоды не позволяют получить стабильную мощность излучения и положительные результаты лечения, являются причиной выхода из строя излучающих головок.

Система фильтрации одноразовая Ф-1 к аппаратам для вакуумной терапии «Матрикс-ВМ» или лазерно-вакуумной терапии «Лазмик-03»

Фильтр предназначен для защиты аппарата от попадания внутрь насоса посторонних веществ (масло, крем, слюна и пр.). В зависимости от интенсивности и условий эксплуатации сохраняет свою работоспособность от 7 до 30 дней, в связи с чем рекомендуется проводить замену фильтра еженедельно. Несвоевременная замена фильтра может привести к выходу аппарата из строя и необходимости проведения дорогостоящего ремонта.



Аппарат лазерный физиотерапевтический ЛАЗМИК®



Единственный лазерный терапевтический аппарат, который имеет 10 длин волн для лазерной косметологии и медицины – 365, 405, 445, 525, 635, 650, 785, 808, 904, 1300 нм.

Лазерная излучающая головка КЛО-780-90 (780–785 нм, 90 мВт) и насадка косметологическая ЛАЗМИК® предназначены для проведения лазерофореза (биоревитализации по технологии ЛАЗМИК®).

В комплект насадок (банок) для вакуумного и лазерно-вакуумного массажа КБ-5 теперь входят специальные насадки для лица ФВМ-25 и ФВМ-15 диаметром 25 и 15 мм. При изготовлении насадок используется специальный ударопрочный материал на основе поликарбоната. Насадки не бьются и не царапаются, легко моются и стерилизуются. Оптимальные геометрические размеры позволяют получить максимальный эффект от методики.



Специальные аппаратные гели с гиалуроновой кислотой ЛАЗМИК®.

Новая формула – новое качество!

**Цена на расходные материалы снижена,
для постоянных клиентов – скидки.**

Оптические и магнитные насадки

Позволяют доставлять лазерное излучение к патологическому очагу с минимальными потерями, с нужной формой и площадью поля, проводить магнитолазерную терапию.



Прозрачная насадка для матричных лазерных излучающих головок ПМН



Блок внешней модуляции «Матрикс-БИО»

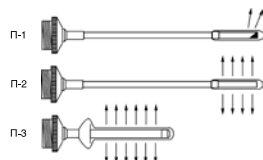
Работает со всеми аппаратами, позволяет повысить эффективность лазерной терапии, благодаря синхронизации воздействия с биоритмами пациента.

Очки защитные ЗН-22 «Матрикс»

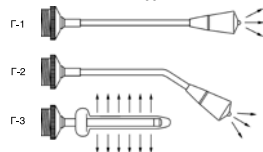
Используются для защиты медперсонала во время проведения процедуры, имеют современный дизайн, лёгкие и удобные.

Очки защитные открытые «Матрикс» предназначены для защиты глаз пациента.

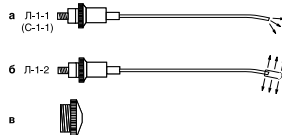
Проктологические насадки



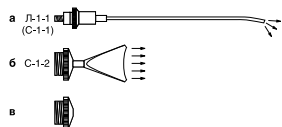
Гинекологические насадки



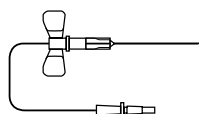
Комплект насадок для оториноларингологии Л-1: а – Л-1-1; б – Л-1-2; в – переходное устройство



Комплект насадок для стоматологии С-1: а – С-1-1; б – С-1-2; в – переходное устройство



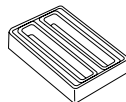
Одноразовый световод с иглой для ВЛОК



Магнитная насадка ЗМ-50 для головок типа ЛО или КЛО



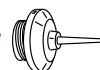
Магнитная насадка ММ-50



Насадка зеркальная (ЗН-35, ЗН-50)



Акупунктурная насадка А-3

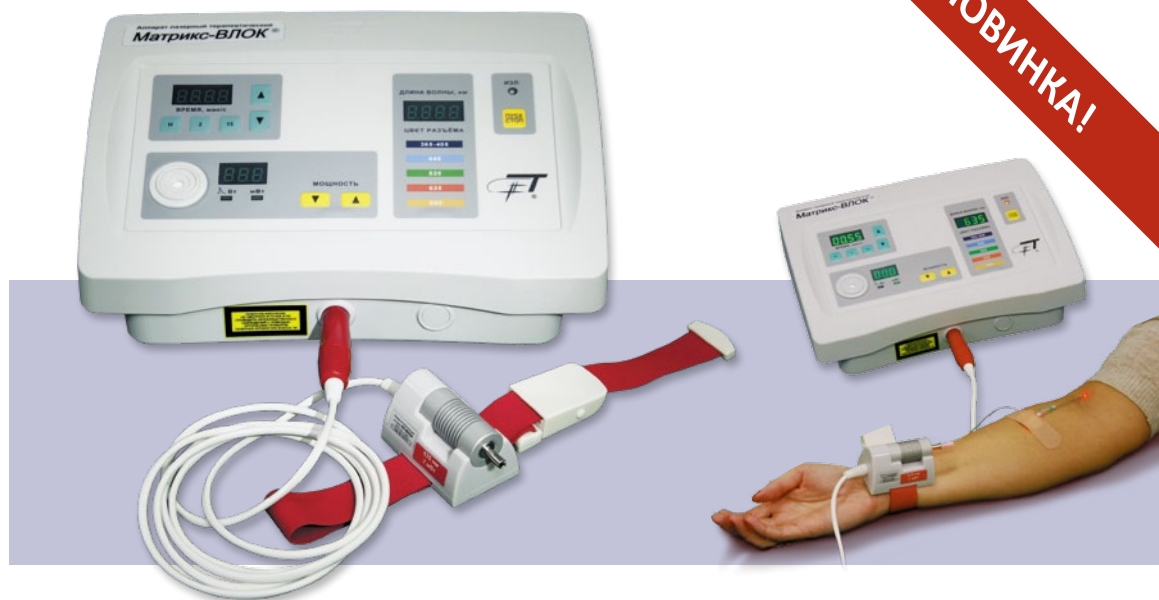


Аппарат лазерный терапевтический «Матрикс-ВЛОК»



Регистрационное удостоверение № ФСР 2010/09813 от 31.12.2010

НОВИНКА!



Цифровая индикация длины волны лазерного излучения.

Разъём по стандарту TRS 6.35 mm stereo (ЛАЗМИК®), цвет разъёмов и ремешков крепления для головок типа КЛ-ВЛОК соответствует длине волны лазерного излучения. Это позволяет избежать ошибок при проведении процедур и использовать все типы лазерных излучающих головок для ВЛОК.

Допускается работа с импульсными лазерными излучающими головками. Теперь возможно не только проведение процедур внутривенного лазерного освечения крови (ВЛОК) при использовании специализированных одноразовых стерильных световодов с иглой КИВЛ-01 по ТУ 9444-005-72085060-2008, но и других методов лазерной терапии: наружное освечение, неинвазивное (чрескожное) лазерное освечение крови (НЛОК), акупунктура, на проекцию внутренних органов, паравертебрально, внутриполостное освечение и пр.

Наименование	Длина волны, нм	Спектральный диапазон	Мощность излучения на выходе световода КИВЛ-01 по ТУ 9444-005-72085060-2008, мВт
КЛ-ВЛОК-365-2 (для УФОК)	365	УФ	2 мВт
КЛ-ВЛОК-405-2	405	УФ	2 мВт
КЛ-ВЛОК-445-2	445-450	синий	2 мВт
КЛ-ВЛОК-450-20	445-450	синий	20 мВт
КЛ-ВЛОК-525-2	520-525	зелёный	2 мВт
КЛ-ВЛОК-525-20	520-525	зелёный	20 мВт
КЛ-ВЛОК-635-2	635	красный	2 мВт
КЛ-ВЛОК-635-20	635	красный	20 мВт
КЛ-ВЛОК-808-40	808	ИК	40 мВт



Аппарат «Матрикс-Уролог» выполнен по блочному принципу [Москвин С.В., 1993–2003], в соответствии с которым комплекс, чаще всего располагающийся в стойке Лазмик-СФ, состоит из трёх частей: базовый блок, излучающие головки и насадки (магнитные и оптические).

Наименование оборудования, рекомендуемого в комплект	Кол-во, шт.
АЛТ «Матрикс-Уролог» (3-канальный специализированный базовый блок)	1
Вибромагнитолазерная головка ВМЛГ10 используется при лечении больных простатитами	1
Лазерная излучающая головка ЛО-904-20 (импульсная ИК, 890-904 нм, 15-20 Вт)	2
Лазерная излучающая головка КЛО-635-15 (непрерывная красная, 635 нм, 15 мВт)	1
Лазерная излучающая головка МЛ-904-80 (импульсная ИК, 890-904 нм, матричная)	1
Насадки (комплект): П-1, П-2, П-3, ЗН-35 (2 шт.), ММ-50, ЗМ-50	1
Книга: Иванченко Л.П. и др. Лазерная терапия в урологии. – М., 2009. – 132 с.	1
Аппарат для вакуумного массажа «Матрикс-ВМ»	1
Лазерная излучающая головка ЛО-ЛЛОД для лечения больных эректильной дисфункцией и простатитом (матричная, 12 непр. лазеров 635 нм, мощность ≥60 мВт и 10 лазеров ИК, импульсных, ≥70 Вт). Выполнена по новой технологии, работает до частоты 10 000 Гц, разъёмы TRS 6.35 mm stereo.	1
Колба для методики локального лазерного отрицательного давления Б-ЛЛОД (3)	2

Излучающие головки и насадки комплекса «Матрикс-Уролог»

Кроме основных, рекомендуемых к аппарату лазерной терапии «Матрикс-Уролог», возможно расширение комплекта другими излучающими головками и насадками, позволяющими проводить более эффективное лечение.

Вибромагнитолазерная головка ВМЛГ10

Уникальная вибромагнитолазерная головка используется для лечения больных простатитами, представляет собой ректальную насадку, в рабочей части которой находится кольцевой магнит с индукцией 25 мТл и рассеиватель лазерного излучения (длина волны 635 нм, мощность 10 мВт).



Комплекс «Матрикс-ЛЛОД»

В состав комплекса «Матрикс-Уролог» можно включить комплект для лечения больных эректильной дисфункцией методом локального лазерного отрицательного давления. Комплект «Матрикс-ЛЛОД» содержит:

- аппарат для вакуумного массажа «Матрикс-ВМ» или «Лазмик-03»;
- лазерную излучающую головку ЛО-ЛЛОД;
- специальные колбы Б-ЛЛОД (2 шт.).

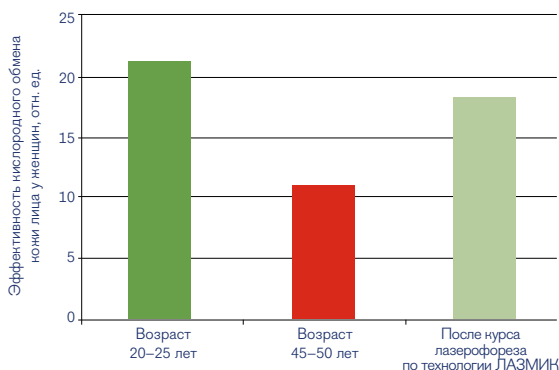
ВНИМАНИЕ! В лазерной головке ЛО-ЛЛОД применяются именно лазеры красного и ИК спектров, тогда как у всех «аналогов» малоэффективные дешёвые светодиоды. Кроме того, лазерное воздействие НИЛИ красного и инфракрасного спектров чередуется в соответствии с биологическими ритмами, обеспечивая наиболее адекватный отклик регулирующих систем, в первую очередь, сосудистой и иммунной.

Комплекс «Лазмик-Косметолог»



Единственный лазерный терапевтический аппарат, который имеет 10 длин волн для лазерной косметологии и медицины – 365, 405, 445, 525, 635, 650, 785, 808, 904, 1300 нм и наиболее полный набор специальных насадок.

Минимальная цена на базовый комплект позволяет значительно расширить круг потенциальных клиентов!




Эффекты лазерной биоревитализации по технологии ЛАЗМИК® научно обоснованы!

Результатами научных исследований доказано, что эффективность кислородного обмена клеток кожи, резко снижающаяся с возрастом, восстанавливается до уровня, характерного для возраста на 20–25 лет меньше. Также снижается содержание липофусцина и улучшается структура коллагена и эластина.

Лазерные излучающие головки КЛО-780-90 (длина волны 780–785 нм) и КЛО-405-50 (длина волны 405 нм) с косметологической насадкой для методики лазерной биоревитализации и гиалуронопластики.

Гель с гиалуроновой кислотой ЛАЗМИК®.

Очки для защиты глаз при проведении процедуры на лице.



Уникальное учебно-методическое обеспечение, проведение мастер-классов, специализации по лазерной медицине, выездные циклы, индивидуальное обучение, литература, учебные фильмы и др.

Лазерная программа похудения без диеты и фитнеса Lasmik-Slim

Уникальная программа коррекции фигуры и снижения веса Lasmik-Slim позволяет не только улучшить фигуру и свойства кожи, но и реально снизить вес, более того, стабилизировать его в течение длительного времени без диет и дополнительных физических нагрузок. В её основе лежат физиотерапевтические процедуры, воздействие проводится исключительно низкоинтенсивными (низкоэнергетическими, «холодными») лазерами, в результате чего не происходит нагрева тканей, жир не «растопляется» и не «сжигается», создаются лишь условия для его высвобождения из адипоцитов с дальнейшей утилизацией.

Воздействие низкоинтенсивным («холодным») лазером проводится с целью стимулирования высвобождения жиров из адипоцитов (уменьшения жировых отложений) с одновременной активацией системы циркуляции и метаболизма жирных кислот, коррекции энергетического регулирования в пределах физиологической нормы.

Программа Lasmik-Slim направлена не только на формирование стройной фигуры, но и решение проблемы лишнего веса в целом. Как следствие проводимых физиотерапевтических процедур и выполнения пациентом некоторых несложных рекомендаций происходит смещение всего комплекса регулирования энергетического баланса и процессов обмена веществ, перевод в такое состояние, при котором в течение значительного времени (до 6–12 мес.) не допускается самопроизвольного избыточного накопления жировых отложений.

Лазерный физиотерапевтический комплекс для программы коррекции фигуры и похудения Lasmik-Slim:



1. Аппарат лазерный терапевтический «**Матрикс-4н**» – 1 шт.
2. Аппарат лазерный физиотерапевтический «**Лазмик-03**» – 1 шт.
3. Специальные лазерные излучающие головки – 6 шт.
Лазерная излучающая головка **КЛО-635-5** – 1 шт.
Лазерная матричная излучающая головка **МЛ-635-40** – 1 шт.
Лазерная излучающая головка **КЛО-650-50-1** – 2 шт.
Лазерная излучающая головка **КЛО-650-50-4** – 2 шт.
4. Косметологические насадки – 15 шт.
5. Фиксаторы излучающих головок на теле пациента – 1 комплект
6. Стойка с держателями лазерных излучающих головок **ЛАЗМИК-СФ** – 1 шт.
7. Методические рекомендации и индивидуальное обучение.

Литература по лазерной медицине



Лазерная терапия в лечебно-реабилитационных и профилактических программах: клинические рекомендации. – М., 2015. – 80 с.

Лазерная терапия больных остеоартрозом: Учебно-методическое пособие. – М. 2015. – 32 с.

Лазерно-вакуумный массаж в реабилитационной и спортивной медицине: Учебно-методическое пособие. – М., 2012. – 28 с.

Лазерофорез в реабилитационной и спортивной медицине: Учебно-методическое пособие. – М., 2012. – 22 с.

Утц С.Р., Шнайдер Д.А., Москвин С.В. и др. **Сборник нормативно-правовых документов по лазерной медицине,** 2014. – 212 с.

Байбеков И.М. и др. **Эритроциты в норме, патологии и при лазерных воздействиях.** – М., 2008. – 256 с.

Москвин С.В., Наседкин А.Н., Осин А.Я., Хан М.А. **Лазерная терапия в педиатрии.** – М., 2009. – 480 с.

Федорова Т.А., Москвин С.В., Аполыхина И.А. **Лазерная терапия в акушерстве и гинекологии.** – М., 2009. – 350 с.

Гейнци А.В., Москвин С.В. **Лазерная терапия в косметологии и дерматологии.** – М., 2010. – 400 с.

Бабушкина Г.В., Москвин С.В. **Лазерная терапия в комплексном лечении больных артериальной гипертензией.** – М., 2013. – 104 с.

Рязанова Е.А., Москвин С.В. **Лазерная терапия алопеции.** – М., 2010. – 72 с.

Москвин С.В., Амирханян А.Н. **Методы комбинированной и сочетанной лазерной терапии в стоматологии.** – М.–Тверь: Триада, 2011. – 208 с.

Наседкин А.Н., Москвин С.В. **Лазерная терапия в оториноларингологии.** – М., 2011. – 208 с.

Гейнци А.В., Москвин С.В., Ачилов А.А. **Внутривенное лазерное облучение крови.** – М., 2012. – 336 с.

Кочетков А.В., Москвин С.В., Карнеев А.Н. **Лазерная терапия в неврологии.** – М., 2012. – 360 с.

Москвин С.В. и др. **Лазерофорез, лазерная биоревитализация, липолитическая и антицеллюлитная программы ЛАЗМИК®.** – 2012. – 120 с.

Сборник статей по лазерной физиотерапии в косметологии. – М., 2012. – 40 с.

Москвин С.В., Пономаренко Г.Н. **Лазерная терапия аппаратами серии «Матринк» и «Лазмик».** – М.–Тверь: Триада, 2015. – 208 с.

Москвин С.В. и др. **Лазерно-вакуумный массаж ЛАЗМИК® в медицине и косметологии.** – М., 2014. – 150 с.

Москвин С.В. **Основы лазерной терапии. Серия «Эффективная лазерная терапия».** Т. 1. – М., 2016. – 896 с.

Москвин С.В. **Эффективность лазерной терапии. Серия «Эффективная лазерная терапия».** Т. 2. – М., 2014. – 896 с.

Москвин С.В., Хадарцев А.А. **КВЧ-лазерная терапия.** – М.–Тверь: Триада, 2016. – 168 с.

Москвин С.В., Кочетков А.В. **Эффективные методики лазерной терапии.** – М., 2014. – 80 с.

Зиганшин О.Р. и др. **Внутривенное лазерное освечение крови в комплексной терапии генитальной герпесвирусной инфекции.** – М., 2016. – 60 с.

Хадарцев А.А., Купеев В.Г., Москвин С.В. **Фитолазерофорез.** – М., 2016. – 80 с.

Moskvin S.V., Khadartsev A.A. **Basic Techniques of Low Level Laser Therapy.** – М.–Tver: Triada, 2017. – 144 p.

Moskvin S.V., Kochetkov A.V. **Effective Techniques of Low Level Laser Therapy.** – М.–Tver: Triada, 2017. – 88 p.

Москвин С.В., Киселёв С.Б. **Лазерная терапия при суставно-мышечных болях.** – М., 2017. – 264 с.

Москвин С.В. и др. **Плазмафорез и лазерное освечение крови.** – 2018. – 416 с.

Москвин С.В., Силуанов К.А. **Лазерная терапия в андрологии. Часть 1. Мужское бесплодие.** – 2018. – 248 с.

Серов В.Н. и др. **Лазерная терапия в акушерстве и гинекологии.** – 2018. – 248 с.

Организация обучения медицинских работников с высшим и средним образованием, краткосрочное повышение квалификации по программе «Лазерная медицина» (Приказ МЗ РФ № 162 от 19.05.1992 г.), 72 и 144 часа – 10 000 руб.*

Разрабатываем и производим лазерную физиотерапевтическую аппаратуру, проводим научные исследования, делаем всё для реализации максимально эффективных методик. Десятки патентов, научных статей, методических рекомендаций, книг, диссертаций и др. подтверждают лидерство нашего центра в данной области медицины и косметологии.

Аппараты лазерной терапии серии «Матрикс» и ЛАЗМИК® наиболее универсальны, лазерный физиотерапевтический комплекс «Матрикс-Уролог» не имеет аналогов и успешно применяется специалистами для лечения простатита, эректильной дисфункции и др. «Матрикс-Косметолог» и ЛАЗМИК® уже много лет успешно применяют в своей практике косметологи и дерматологи, это единственные аппараты для лазерной биоревитализации, которые зарегистрированы в России как медицинские. Аппарат «Лазмик-ВЛОК» позволяет проводить внутривенное лазерное осветчивание крови красным и ультрафиолетовым спектром (методика ВЛОК-635+ЛУФОК®). Только нашим центром производится лазерная излучающая головка КЛ-ВЛОК-365 для ЛУФОК®. Многолетние клинические исследования, проведённые совместно с ведущими медицинскими центрами, доказали беспрецедентно высокую эффективность методики. Эти и другие разработки центра обеспечивают успешную работу профессионалов. Мы не останавливаемся на достигнутом, сотрудничающие с нами врачи могут участвовать в работе конференций и семинаров, постоянно получать консультации по наиболее эффективным новейшим методикам лечения и книги из новой серии «Эффективная лазерная терапия».

Научный руководитель – **Москвин Сергей Владимирович**, доктор биологических наук, кандидат технических наук, ведущий научный сотрудник Государственного научного центра лазерной медицины ФМБА России, профессор кафедры реабилитационной и спортивной медицины Института повышения квалификации ФМБА России, профессор Самарского медицинского университета «РЕАВИЗ». Автор более 30 патентов на изобретение и 560 научных работ, в том числе 50 монографий, в основном посвящённых изучению механизмов биомодулирующего действия низкоинтенсивного лазерного излучения и лазерной терапии (в соавторстве с ведущими специалистами в различных областях медицины). Электронная почта для консультаций по вопросам применения лазерной терапии: 7652612@mail.ru.

Адрес почтовый: 125367, Москва, а/я 33

Тел./факс: +7 (499) 250-5150; 250-5269; 251-7838; 250-5544; 401-9127; 401-9128

E-mail: 2505150@mail.ru; 2505269@mail.ru; 2517838@mail.ru; 2505544@mail.ru; 4994019127@mail.ru; 4994019128@mail.ru; 2518947@mail.ru

Сайты: www.matrixmed.ru; www.matrix-vlok.ru; www.matrix-mustang.ru; www.matrix-kosmetolog.ru; www.matrix-uro.ru; www.lasmik.ru; www.lazmik.ru; www.lltlaser.ru

