

## ВЕНТУСТАНОВКА BLIZZARD RE450 (Plus)



Вентиляционные установки с рекуперацией тепла. Эффективность рекуперации – 95 %. Защита от замерзания. Встроенный байпас (RE 300 / 400 / 450 / (Plus)). Встроенный преднагреватель (RE 300 / 400 / 450 / (Plus)). Версия Plus с возможностью подключения к датчикам, нагревателям и другим устройствам. Контроль постоянного воздушного потока. Управление с панели на установке, с помощью многопозиционного переключателя (опция) или пульта управления Air Control (опция).

### Модификации и размеры оборудования:

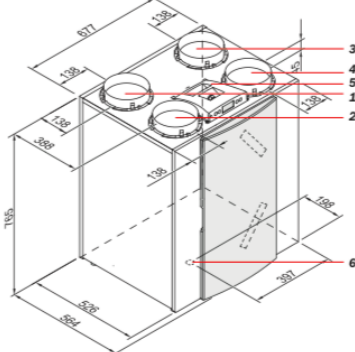
420200 Вентустанова RE 450 4/0 R

420201 Вентустанова RE 450 4/0 R Plus

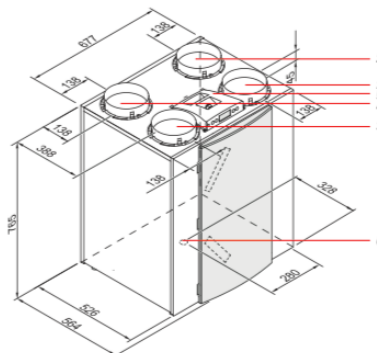
421200 Вентустанова RE 450 4/0 L

421201 Вентустанова RE 450 4/0 L Plus

Правосторонний вариант



Левосторонний вариант

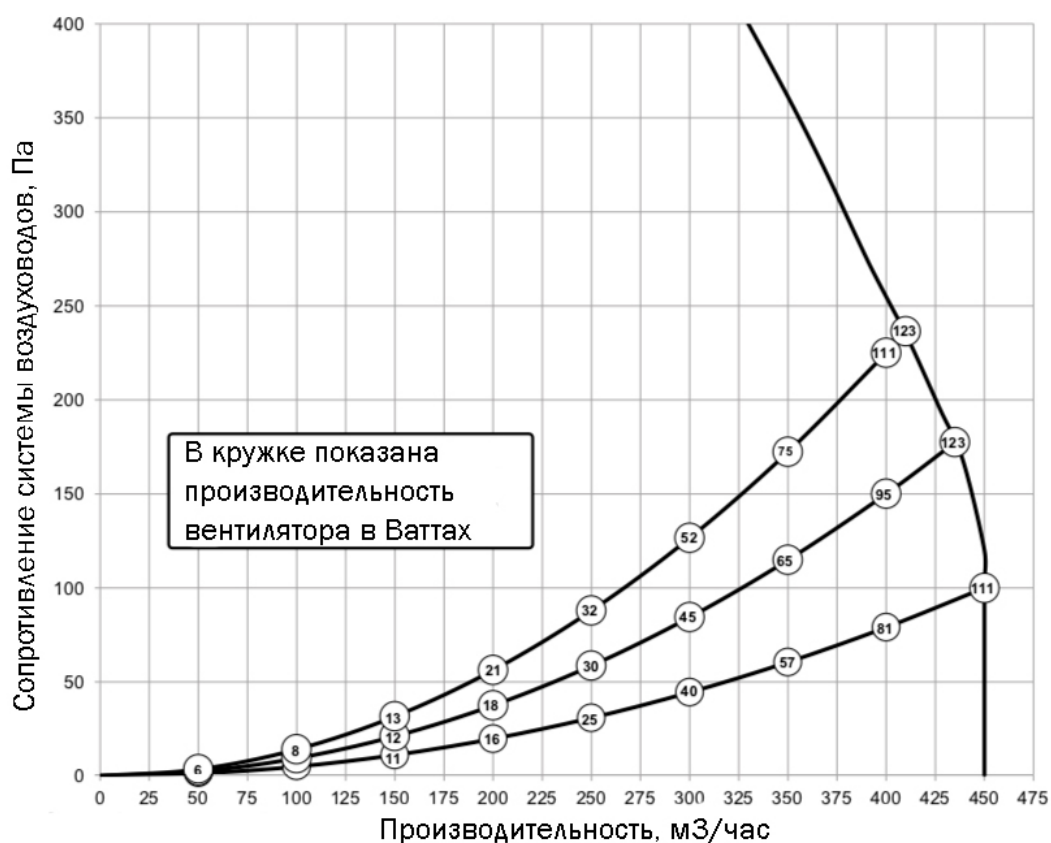


1. В помещение; 2. В атмосферу; 3. Из помещения; 4. Из атмосферы; 5. Электрические контакты; 6. Устройство вывода конденсата.

### Комплект поставки:

Вентиляционная установка RE; Кронштейн для настенного монтажа в сборе, состоящий из подвесных планок (2 шт.), защитных крышек (3 шт.), резиновой прокладки (1 шт.), резиновых колец (2 шт.); Комплект ПВХ-патрубка вывода конденсата, состоящий из полимерной зажимной гайки 1,5" (1 шт.), уплотнительного кольца (1 шт.), патрубка из ПВХ Ø32 мм (1 шт.); Технический паспорт (с руководством по эксплуатации и гарантийным талоном).

Уровень шума Blizzard RE 450 (не подключенная вентустанова)										
Скорость воздушного потока м3/час		100		200		300		400		
Звуковой уровень мощности Lw (А)	Статическое давление, Па	9	40	38	80	84	175	240	150	225
	Вентустанова	29.5	32.5	40.5	41.5	51.0	53.0	54.0	54.5	57.0
	Вытяжка (снаружи), дБ	31.5	34.5	46.5	48.0	56.5	57.0	58.0	59.0	60.0
	Приток (снаружи), дБ	42.5	47.5	57.0	59.0	66.0	67.5	68.5	70.5	71.5



ХАРАКТЕРИСТИКИ BLIZZARD RE 450 4/0 R+				
Потребляемая мощность (В/Гц)	230/50			
Класс защиты	IP30			
Размеры (Ш x В x Г), мм	675 x 765 x 564			
Диаметр отверстий, мм	Ø180			
Наружный Ø отвода конденсата, мм	Ø32			
Вес, кг	38			
Класс фильтрации	G3 (F7 - опционально)			
Заводские установки		1	2	3
Объем воздушного потока, м³/час	50	100	300	450
Допустимое сопротивление, Па	2 - 5	5 - 15	40 - 130	68-189
Номинальная мощность, Ватт	9.5	11 - 18	80 - 105	115 - 168
Номинальный ток (без предподогревателя) Ампер	0.10	0.10-0.18	0.70 - 0.95	1.1 - 1.7
Максимальный ток (с предподогревателем) Ампер	6			
Мощность преднагревателя	1 000			