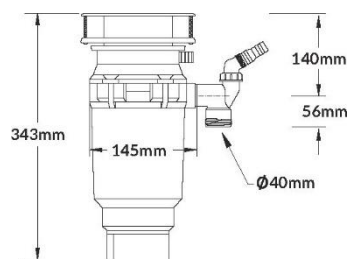


ТЕХНИЧЕСКИЕ ХАРАКТЕРИСТИКИ

WDU-1ASEU-POL - Измельчитель отходов Perfect Grind® с режимом непрерывной подачи 0,5 л.с.

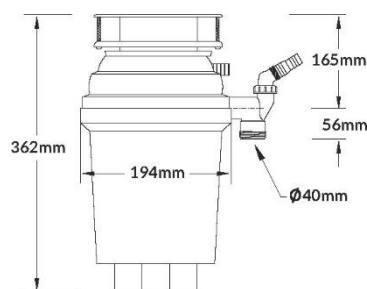


Мощность	0,5 л.с.
Двигатель	На постоянных магнитах
Подача	Непрерывная
Напряжение	230 В
Частота	50 Гц
Обороты	2500 / мин.
Емкость бака	857 мл
Уровень баланса	G 0.4
Диск	Нержавеющая сталь

Кольца	Нержавеющая сталь
Фланец	Нержавеющая сталь
Сито	Нержавеющая сталь
Колено	90° x 40 мм
Подшипник	Фланцевый тип, постоянная смазка
Кнопка перезапуска	Кнопка для повторного включения после перегрузки устройства

M'ALPINE

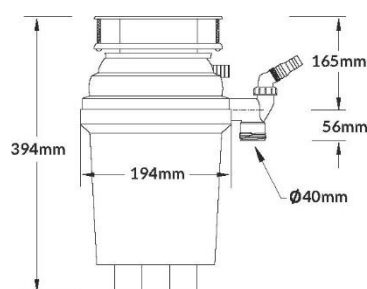
WDU-2ASEU-POL - Измельчитель отходов Perfect Grind® с режимом непрерывной подачи 0,63 л.с.



Мощность	0,63 л.с.
Двигатель	На постоянных магнитах
Подача	Непрерывная
Напряжение	230 В
Частота	50 Гц
Обороты	2500 / мин.
Емкость бака	1070 мл
Уровень баланса	G 0.4
Диск	Нержавеющая сталь

Кольца	Нержавеющая сталь
Фланец	Нержавеющая сталь
Сито	Нержавеющая сталь
Колено	90° x 40 мм
Подшипник	Фланцевый тип, постоянная смазка
Кнопка перезапуска	Кнопка для повторного включения после перегрузки устройства

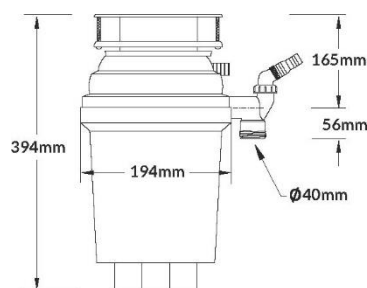
WDU-3ASEU-POL - Измельчитель отходов Perfect Grind® с режимом непрерывной подачи 0,75 л.с.



Мощность	0,75 л.с.
Двигатель	На постоянных магнитах
Подача	Непрерывная
Напряжение	230 В
Частота	50 Гц
Обороты	2500 / мин.
Емкость бака	1070 мл
Уровень баланса	G 0.4
Диск	Нержавеющая сталь

Кольца	Нержавеющая сталь
Фланец	Нержавеющая сталь
Сито	Нержавеющая сталь
Колено	90° x 40 мм
Подшипник	Фланцевый тип, постоянная смазка
Кнопка перезапуска	Кнопка для повторного включения после перегрузки устройства

WDU-4ASEU-POL - Измельчитель отходов Perfect Grind® с режимом непрерывной подачи 1,25 л.с.



Мощность	1,25 л.с.
Двигатель	На постоянных магнитах
Подача	Непрерывная
Напряжение	230 В
Частота	50 Гц
Обороты	2500 / мин.
Емкость бака	1070 мл
Уровень баланса	G 0.4
Диск	Нержавеющая сталь

Кольца	Нержавеющая сталь
Фланец	Нержавеющая сталь
Сито	Нержавеющая сталь
Колено	90° x 40 мм
Подшипник	Фланцевый тип, постоянная смазка
Кнопка перезапуска	Кнопка для повторного включения после перегрузки устройства

**Измельчитель отходов
PERFECT GRIND®**



MALPINE

Измельчители отходов PERFECT GRIND®

Экологическое решение растущей проблемы обращения с пищевыми отходами.

- На 25 % больше крутящего момента, чем у других производителей, для большей мощности измельчения
- Уникальный двигатель с постоянными магнитами развивает максимальную мощность сразу после включения и развивает более высокие обороты, чем индукционные двигатели АС (переменного тока)
- Роторы из нержавеющей стали устойчивы к коррозии на всех моделях
- Двойные роторы, вращающиеся на 180°, для предотвращения заклинивания
- Высокая производительность: экономия времени, воды и энергии
- В двигателе применена технология шумоизоляции для бесшумной работы устройства
- Антибактериальное покрытие BioGuard уменьшает количество бактерий и запахов
- Шнур питания в комплекте
- Устройство поставляется с коленом 90° x 40 мм
- Система крепления с тремя болтами гарантирует быструю и точную сборку



Код изделия	WDU-1ASEU-POL	WDU-2ASEU-POL	WDU-3ASEU-POL	WDU-4ASEU-POL
Мощность - Обороты	0,5 л.с. - 2500 / мин.	0,63 л.с. - 2500 / мин.	0,75 л.с. - 2500 / мин.	1,25 л.с. - 2500 / мин.
Гарантия	3 года	8 лет	10 лет	10 лет
Система крепления	3 крепежных винта	3 крепежных винта	3 крепежных винта	3 крепежных винта
Система измельчения	Нержавеющая сталь	Нержавеющая сталь	Нержавеющая сталь	Нержавеющая сталь
Переключатель	Пневматический	Пневматический	Пневматический	Пневматический
Вес нетто / брутто	3,9 / 4,81 кг	4,7 / 5,45 кг	5,4 / 6,12 кг	5,4 / 6,12 кг



Превосходная система измельчения
Система Perfect Grind® может эффективно измельчать кости быстрее и лучше, чем другие бренды. Безопасно для любой септической системы. Устойчивость к истиранию и коррозии.



Антикоррозийная измельчающая камера
Измельчающая камера изготовлена из высокопрочного нейлона, армированного стекловолокном. Обеспечивает длительный срок службы и высокую производительность устройства. Камера защищена антибактериальным покрытием BioGuard.



Встроенный пневматический переключатель измельчителя

Кнопка устанавливается в кухонную столешницу или на краю раковины. Позволяет безопасно включать и выключать устройство. Переключатель работает без использования электричества. При нажатии он вызывает изменение давления и запускает двигатель. Обеспечивает безопасную работу в кухонной среде.

- Высокоскоростной вращающийся диск, динамически сбалансированный, изготовлен из нержавеющей стали
- Двойной вращающийся ротор из нержавеющей стали, предотвращающий заклинивание устройства
- Измельчающие кольца из нержавеющей стали
- Специально разработанные круглые отверстия и дугообразные резак для легкого измельчения