

Благодарим Вас за выбор продукции торговой марки LEONORD

Внимание! Перед использованием прибора внимательно изучите данную инструкцию!



LEONORD®



**Тепловентилятор LPTC-6006**

[www.leonord.ru](http://www.leonord.ru)

Благодарим Вас за выбор продукции, выпускаемой под торговой маркой Leonord. Наши изделия разработаны в соответствии с высокими требованиями качества, функциональности и дизайна. Мы уверены, что Вы будете довольны приобретением нового изделия нашей фирмы.

Перед началом эксплуатации прибора внимательно прочитайте данную инструкцию, в которой содержится важная информация, касающаяся Вашей безопасности, а также рекомендации по правильному использованию и уходу за ним.

Сохраните инструкцию вместе с гарантийным талоном, кассовым чеком, по возможности картонной коробкой и упаковочным материалом.

#### **Общие указания по безопасности**

- Прибор предназначен исключительно для бытового использования.
- Прибор должен быть использован только по назначению.
- Каждый раз перед включением прибора осмотрите его. При наличии повреждений прибора и сетевого шнура ни в коем случае не включайте прибор в розетку.
- Внимание не используйте прибор вблизи ванн, раковин или других емкостей, заполненных водой.
- Включайте прибор только в источник переменного тока. Перед включением убедитесь, что прибор рассчитан на напряжение, используемое в сети.
- Любое ошибочное включение лишает вас права на гарантийное обслуживание.
- Для вашей безопасности рекомендуем включать прибор в сеть с заземлением. Не используйте нестандартные источники питания или устройства подключения.
- Перед включением прибора в сеть убедитесь, что он находится в выключенном состоянии.
- Не используйте прибор вне помещений. Берегите прибор от жары, ударов об острые углы, влажности. Не прикасайтесь к прибору влажными руками. При намокании прибора сразу отключите его от сети.
- По окончании эксплуатации, при чистке или поломке прибора всегда отключайте его от сети.
- Не оставляйте прибор без присмотра. Храните прибор в недоступном для детей месте.
- Нельзя переносить прибор, держа его за сетевой шнур. Запрещается также отключать прибор от сети, держа его за сетевой шнур. При отключении прибора из сети держитесь за штепсельную вилку.
- После использования никогда не обматывайте шнур вокруг прибора, так как со временем это может привести к его излому. Всегда расправляйте сетевой шнур на время хранения.
- Замену сетевого шнура могут осуществлять только квалифицированные специалисты. Неквалифицированный ремонт представляет прямую опасность для пользователя.
- При обнаружении неисправности не пытайтесь чинить прибор самостоятельно, обратитесь к квалифицированными специалистами сервисного центра.
- Для ремонта прибора могут быть использованы только оригинальные запасные части.

#### **Специальные указания по безопасности данного прибора**

При эксплуатации данного прибора необходимо соблюдать следующие основные меры безопасности, позволяющие уменьшить опасность возникновения пожара, поражения электрическим током и нанесения травм людям:

- Перед эксплуатацией прибора внимательно прочитайте настоящую инструкцию, поскольку правильная эксплуатация обеспечивает оптимальное использование обогревателя.
- Во время работы прибора его поверхность может нагреваться. Во избежание получения ожогов не допускается прикасаться к горячим поверхностям обогревателя.
- Использование переходников для российских розеток на евро-розетку не допускается, поскольку это может привести к перегреву переходника или прибора и явиться причиной пожара. Использование удлинителей допускается, только если его технические характеристики соответствуют силе тока в 10-16 Ампер.
- Необходимо быть внимательным, когда вблизи включенного прибора находятся дети. Нельзя оставлять включенный прибор без присмотра. **Категорически запрещается оставлять прибор работающим на ночь!**
- ЗАПРЕЩАЕТСЯ устанавливать включенный прибор непосредственно под розеткой.
- ЗАПРЕЩАЕТСЯ эксплуатировать прибор на улице.
- Прибор не предназначен для эксплуатации его в ванной комнате, прачечной и других подобных внутренних помещений. Не используйте прибор вблизи ванны, душа или плавательного бассейна.
- Помещать посторонние предметы в отверстия прибора не допускается, поскольку это может привести к поражению электрическим током, пожару или повреждению прибора.
- ПРЕДУПРЕЖДЕНИЕ! Во избежание перегрева не накрывать обогреватель.
- Не допускается устанавливать прибор вблизи мебели или других предметов - вокруг него должно быть свободное пространство. Прибор необходимо устанавливать вдали от окружающих его предметов не менее чем на 50 см как сверху, так и по бокам.
- Прибор должен всегда находиться в вертикальном положении и располагаться на ровной устойчивой горизонтальной поверхности.
- В случае опрокидывания прибора немедленно отключите его от сети и верните в рабочее (вертикальное) положение.
- Во избежание риска повреждений компонентов, в тепловентиляторе установлена система безопасности, которая автоматически отключает прибор при достижении максимально допустимой температуры, что снижает риск выхода прибора из строя. В случае срабатывания защиты, отключите прибор от сети, дайте ему остыть не менее часа перед

- повторным включением.
- ЗАПРЕЩАЕТСЯ эксплуатировать прибор в помещениях, в которых находятся взрывоопасные вещества (например, бензин) или во время пользования огнеопасным клеем или растворителем и пр.
- Шнур электропитания рекомендуется располагать вдали от корпуса прибора.
- В случае повреждения шнура электропитания или его вилки, во избежание несчастного случая их замена должна производиться заводом изготовителем, его уполномоченным представителем по техническому обслуживанию или другим квалифицированным специалистом.
- Утилизация прибора должна производиться специалистами сервисного центра.
- В случаях повреждения прибора или выхода из строя, необходимо обратиться в сервисный центр.
- Прибор не предназначен для использования лицами (включая детей) с пониженными физическими, психическими или умственными способностями или при отсутствии у них опыта или знаний, если они не находятся под контролем или не проинструктированы об использовании прибора лицом, ответственным за их безопасность.
- Дети должны находиться под присмотром для недопущения игры с прибором.
- Запрещается оставлять прибор работающим на ночь.
- ПРЕДУПРЕЖДЕНИЕ!** Данный обогреватель не оборудован устройством управления температурой в комнате. Не использовать обогреватель в малых помещениях, когда в них находятся лица, не способные покинуть помещение собственными силами, если не обеспечено постоянное наблюдение за ними.

**Запрещается устанавливать прибор на легковоспламеняющиеся напольные покрытия и покрытия (например, линолеум, ковер и пр.), которые могут быть испорчены вследствие действия высоких температур. Размещать только на термостойкой поверхности.**



Во избежание перегрева не накрывать обогреватель.

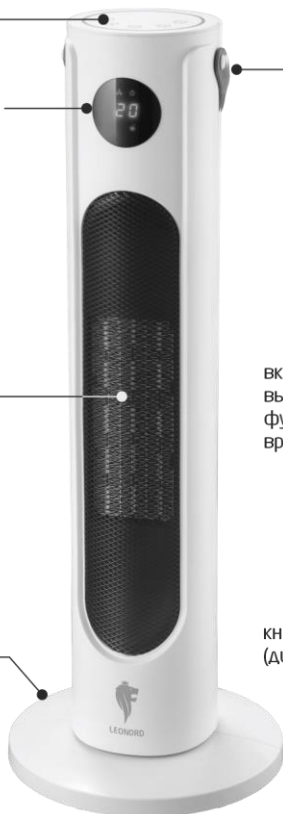
#### Описание прибора

панель управления

LED дисплей

решетка воздуховода

подставка



ручка для перемещения



#### Панель управления

включение/выключение функции вращения

кнопка установки таймера

кнопка установки температуры (диапазон от 20 до 40°C)

выбор мощности работы

включение/выключение прибора



НЕ НАКРЫВАТЬ

ПОВОРОТ

ТАЙМЕР

ТЕМП.

ВКЛ./ВЫКЛ.

МОЩНОСТЬ

### Установка подставки.

Извлеките прибор из упаковки. Удалите все детали упаковки. Соберите подставку, соединив две ее части между собой, предварительно совместив пазы и фиксаторы.



Накрутите подставку на круглое основание тепловентилятора до упора (по часовой стрелке).

При необходимости снять подставку проделайте действия в обратном порядке.

Запрещается эксплуатация прибора с неустановленной или не корректно установленной подставкой.


### Эксплуатация прибора

Вставьте сетевую вилку в розетку.


Включите прибор путем нажатия кнопки Вкл/Выкл. На дисплее загорится значок .


Установите режим мощности и выберите желаемую температуру путем нажатия соответствующих кнопок.

Для выбора температуры обогрева (в диапазоне от 20 до 40 градусов цельсия) нажимайте кнопку выбора



температуры , пока не увидите на дисплее желаемую температуру. Для выбора мощности обдува нажимайте на



кнопку регулировки мощности работы , каждое нажатие кнопки — это выбор работы прибора при мощности 1000Вт, 2000Вт или в режиме циркуляции воздуха без нагрева. С каждым нажатием данной кнопки будут загораться соответствующие символы на дисплее.

 режим вентиляции без нагрева

 в сочетании с символом  - обогрев при мощности 1000 Вт

 в сочетании с символом  - обогрев при мощности 2000 Вт



Для установки таймера нажимайте на кнопку

. Каждое нажатие на кнопку - шаг в 1 час. Возможно установить таймер в диапазоне от 1 часа до 12 часов.



Прибор оснащен функцией поворота, для включения данной функции необходимо нажать на кнопку . Для отключения функции поворота – нажмите на кнопку повторно.

Если в течение 2-3 минут не будет нажата ни одна кнопка на панели управления или пульте д/у LED дисплей погаснет и будет находиться в режиме ожидания до тех пор пока снова не будет нажата какая-либо кнопка на пульте д/у или панели управления.

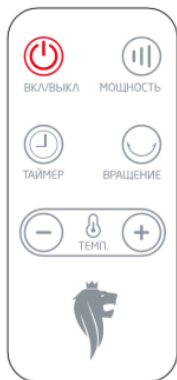
Для выключения прибора нажмите на кнопку ВКЛ/ВЫКЛ и отключите прибор от сети. Если прибор работал в режиме обогрева, то при нажатии кнопки выключения прибор отключится в течение 30 секунд (на дисплее пойдет обратный отсчет), в случае если прибор работал в режиме циркуляции воздуха без нагрева, то при нажатии кнопки выключения прибор отключится сразу.

### Пульт дистанционного управления

Тепловентилятором можно управлять с помощью пульта дистанционного управления.

Кнопки на пульте повторяют функции кнопок на панели управления прибора.

Для включения той или иной функции нажимайте на соответствующие кнопки на пульте д/у.



Прибор оснащен системой защиты от опрокидывания, которая отключает прибор в случае его падения. В случае срабатывания защиты, немедленно отключите прибор от сети и верните его в рабочее (вертикальное) положение. Внимание: Наличие данной системы не исключает возможности возникновения пожара в случае падения прибора. Рекомендуется исключить любую возможность падения работающего или остывающего после работы прибора.

### ЧИСТКА И ОБСЛУЖИВАНИЕ

Перед чисткой отключите прибор от сети и дайте ему остыть. Протрите мягкой влажной тряпкой. Не применяйте растворителей или абразивов.

Прибор необходимо регулярно чистить и снимать пыль с его поверхности, поскольку пыль отрицательно воздействует на эффективность работы прибора.

Периодически осуществляя очистку пыли, скапливающейся внутри прибора с помощью пылесоса (через вентиляционные отверстия).

Не скребите поверхность прибора острыми твердыми предметами.

### ХРАНЕНИЕ И ТРАНСПОРТИРОВКА

1. Перед хранением убедитесь, что прибор отключен от сети и полностью остыл.
2. Выполните все пункты раздела «Чистка».
3. Хранить в сухом, проветриваемом помещении. Температура хранения от +40 до -10 градусов по шкале Цельсия.
4. Электроприбор в упаковке производителя можно транспортировать всеми видами крытого транспорта в соответствии с правилами перевозки грузов, действующих на данном виде транспорта. При транспортировке должны быть исключены любые возможные удары и перемещения упаковки с электроприбором внутри транспортного средства.
5. После транспортировки при отрицательных температурах рекомендуется выдержать прибор в помещении, где предполагается его эксплуатация, без включения в сеть не менее одного часа.

### Технические данные

Напряжение: 220-240 В  
Мощность: 1000/2000 Вт  
Частота: 50 Гц  
Уровень шума: 45 дБ

Площадь эффективной эксплуатации: 15-20 квадратных метров (высота потолка 2,8 метра).

Не используйте прибор в помещениях менее 4 квадратных метров.

Срок эксплуатации прибора - 5 лет. Гарантия - 2 года. По окончании срока службы электробытовой прибор и упаковочные материалы должны быть утилизированы с наименьшим вредом для окружающей среды в соответствии с правилами по утилизации отходов в вашем регионе. Дата производства указана на индивидуальной упаковке.

Производитель-экспортер: NINGBO PANEL ELECTRIC APPLIANCE CO., LTD/ Нинбо Пэнэл Электрик Эпплайнс Ко., Лтд. Адрес: NO.255, Road LvYuan Green agricultural products processing base Cixi, Ningbo, China / №255 Рoad ЛвЮан Грин Эгикалчурад продакт процессинг бейз, Циси, Нинбо, Китай. Поставщик-импортер и организация, уполномоченная принимать претензии: ООО "ТОП-Импорт". Адрес: 197348, Россия, г. Санкт-Петербург, Коломяжский пр-кт, дом № 10, лит. Э. Реализация прибора осуществляется через торговые точки и магазины согласно законодательству РФ.  
Произведено в Китае.

Назначение: обогрев жилых помещений. Некоммерческое использование.

Состав: пластмасса, металл, керамический нагревательный элемент. Комплектность: тепловентилятор, инструкция, гарантийный талон, цветная коробка. Основные потребительские свойства: нагрев воздуха с минимальным сжиганием воздуха, за счет использования керамического нагревательного элемента. В целях улучшения качества продукции, дизайн, комплектация и спецификация могут быть изменены без предварительного уведомления.

## Тепловентилятор LPTC-6006

ТОВАР СООТВЕТСТВУЕТ ТРЕБОВАНИЯМ  
ТЕХНИЧЕСКИХ РЕГЛАМЕНТОВ ТАМОЖЕННОГО СОЮЗА

Класс защиты от поражения током II

