

Характеристики клемм

Винтовые клеммы

Номинальный ток, А	24/25	28/32	41	57	71	124	179	309	415
Сечение, мм ²	2,5	4	6	10	16	35	70	150	240

Пружинные клеммы

Номинальный ток, А	30/31	40	52	65	90	125
Сечение, мм ²	2,5	4	6	10	16	35

Примечание: **Станд.** – количество кабельных вводов для коробок цельносварной конструкции. **Съём.** – количество вводов для коробок со съёмными боковыми панелями.

Типоразмер коробки: 1.1

Габариты 174x174x134

Максимальное количество клемм в коробке

Винтовые клеммы

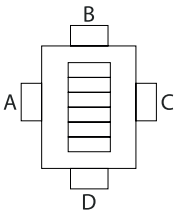
Тип клемм	24/25 А	28/32 А	41 А	57 А	71 А	124 А	179 А
	2,5 мм ²	4 мм ²	6 мм ²	10 мм ²	16 мм ²	35 мм ²	70 мм ²
Количество	16/22	18/13	10	-	-	-	-

Пружинные клеммы

Тип клемм	31 А	40 А	52 А	65 А	90 А	125 А
	2,5 мм ²	4 мм ²	6 мм ²	10 мм ²	16 мм ²	35 мм ²
Количество	18	14	10	7	5	-

Максимальное количество кабельных вводов

Сторона	M16		M20		M25		M32		M40		M50		M63	
	Станд.	Съём.	Станд.	Съём.	Станд.	Съём.	Станд.	Съём.	Станд.	Съём.	Станд.	Съём.	Станд.	Съём.
A	6	3	6	3	5	2	3	-	2	-	-	-	-	-
B	6	3	6	3	5	2	3	-	2	-	-	-	-	-
C	6	-	6	-	5	-	3	-	2	-	-	-	-	-
D	6	3	6	3	5	2	3	-	2	-	-	-	-	-



Типоразмер коробки: 1.2

Габариты 174x174x211

Максимальное количество клемм в коробке

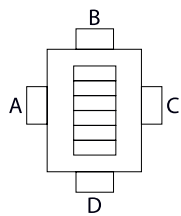
Винтовые клеммы

Тип клемм	24/25 А	28/32 А	41 А	57 А	71 А	124 А	179 А
	2,5 мм ²	4 мм ²	6 мм ²	10 мм ²	16 мм ²	35 мм ²	70 мм ²
Количество	16/22	18/13	10	-	-	-	-

Пружинные клеммы

Тип клемм	31 A	40 A	52 A	65 A	90 A	125 A
	2,5 мм ²	4 мм ²	6 мм ²	10 мм ²	16 мм ²	35 мм ²
Количество	18	14	10	7	5	-

Максимальное количество кабельных вводов



Сторона	M16		M20		M25		M32		M40		M50		M63	
	Станд.	Съём.	Станд.	Съём.	Станд.	Съём.	Станд.	Съём.	Станд.	Съём.	Станд.	Съём.	Станд.	Съём.
A	9	6	9	6	8	6	6	4	3	2	-	-	-	-
B	9	6	9	6	8	6	6	4	3	2	-	-	-	-
C	9	6	9	6	8	5	6	4	3	1	-	-	-	-
D	9	6	9	6	8	6	6	4	3	2	-	-	-	-

Типоразмер коробки: 2.1 Габариты 150x180x134

Максимальное количество клемм в коробке

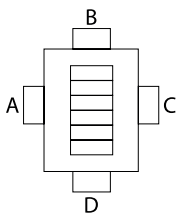
Винтовые клеммы

Тип клемм	24/25 A	28/32 A	41 A	57 A	71 A	124 A	179 A
	2,5 мм ²	4 мм ²	6 мм ²	10 мм ²	16 мм ²	35 мм ²	70 мм ²
Количество	17/17	14/14	11	7	-	-	-

Пружинные клеммы

Тип клемм	31 A	40 A	52 A	65 A	90 A	125 A
	2,5 мм ²	4 мм ²	6 мм ²	10 мм ²	16 мм ²	35 мм ²
Количество	18	14	10	5	4	-

Максимальное количество кабельных вводов



Сторона	M16		M20		M25		M32		M40		M50		M63	
	Станд.	Съём.	Станд.	Съём.	Станд.	Съём.	Станд.	Съём.	Станд.	Съём.	Станд.	Съём.	Станд.	Съём.
A	6	3	6	3	5	2	3	-	2	-	-	-	-	-
B	4	2	4	2	4	2	3	-	1	-	-	-	-	-
C	6	-	6	-	5	-	3	-	2	-	-	-	-	-
D	4	2	4	2	4	2	3	-	1	-	-	-	-	-

Типоразмер коробки: 2.2 Габариты 150x180x211

Максимальное количество клемм в коробке

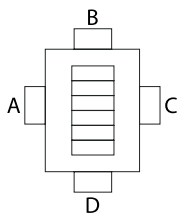
Винтовые клеммы

Тип клемм	24/25 A	28/32 A	41 A	57 A	71 A	124 A	179 A
	2,5 мм ²	4 мм ²	6 мм ²	10 мм ²	16 мм ²	35 мм ²	70 мм ²
Количество	17/17	14/14	11	7	-	-	-

Пружинные клеммы

Тип клемм	31 A	40 A	52 A	65 A	90 A	125 A
	2,5 мм ²	4 мм ²	6 мм ²	10 мм ²	16 мм ²	35 мм ²
Количество	18	14	10	5	4	-

Максимальное количество кабельных вводов



Сторона	M16		M20		M25		M32		M40		M50		M63	
	Станд.	Съём.	Станд.	Съём.	Станд.	Съём.	Станд.	Съём.	Станд.	Съём.	Станд.	Съём.	Станд.	Съём.
A	9	6	9	6	8	6	6	4	4	2	-	-	-	-
B	6	4	6	4	6	4	5	3	2	1	-	-	-	-
C	9	6	9	6	8	5	6	4	4	1	-	-	-	-
D	6	4	6	4	6	4	5	3	2	1	-	-	-	-

Типоразмер коробки: 3.1

Габариты 174x240x134

Максимальное количество клемм в коробке

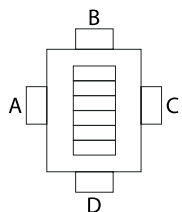
Винтовые клеммы

Тип клемм	24/25 A	28/32 A	41 A	57 A	71 A	124 A	179 A
	2,5 мм ²	4 мм ²	6 мм ²	10 мм ²	16 мм ²	35 мм ²	70 мм ²
Количество	27/48	40/22	16	12	10	-	-

Пружинные клеммы

Тип клемм	31 A	40 A	52 A	65 A	90 A	125 A
	2,5 мм ²	4 мм ²	6 мм ²	10 мм ²	16 мм ²	35 мм ²
Количество	30	24	16	12	10	4

Максимальное количество кабельных вводов



Сторона	M16		M20		M25		M32		M40		M50		M63	
	Станд.	Съём.	Станд.	Съём.	Станд.	Съём.	Станд.	Съём.	Станд.	Съём.	Станд.	Съём.	Станд.	Съём.
A	8	4	8	4	7	3	5	-	3	-	-	-	-	-
B	6	3	6	3	5	2	3	-	2	-	-	-	-	-
C	8	-	8	-	7	-	5	-	3	-	-	-	-	-
D	6	3	6	3	5	2	3	-	2	-	-	-	-	-

Типоразмер коробки: 3.2

Габариты 174x240x211

Максимальное количество клемм в коробке

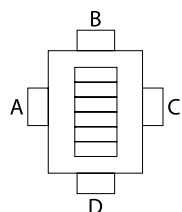
Винтовые клеммы

Тип клемм	24/25 A	28/32 A	41 A	57 A	71 A	124 A	179 A
	2,5 мм ²	4 мм ²	6 мм ²	10 мм ²	16 мм ²	35 мм ²	70 мм ²
Количество	27/48	40/22	16	12	10	-	-

Пружинные клеммы

Тип клемм	31 A	40 A	52 A	65 A	90 A	125 A
	2,5 мм ²	4 мм ²	6 мм ²	10 мм ²	16 мм ²	35 мм ²
Количество	30	24	16	12	10	4

Максимальное количество кабельных вводов



Сторона	M16		M20		M25		M32		M40		M50		M63	
	Станд.	Съём.	Станд.	Съём.	Станд.	Съём.	Станд.	Съём.	Станд.	Съём.	Станд.	Съём.	Станд.	Съём.
A	14	10	14	10	11	8	10	6	6	3	-	-	-	-
B	10	8	10	8	8	5	6	4	4	2	-	-	-	-
C	14	9	14	9	11	6	10	4	6	2	-	-	-	-
D	10	8	10	8	8	5	6	4	4	2	-	-	-	-

Типоразмер коробки: 4.1

Габариты 190x280x134

Максимальное количество клемм в коробке

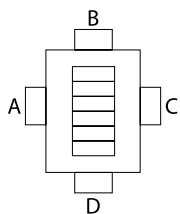
Винтовые клеммы

Тип клемм	24/25 A	28/32 A	41 A	57 A	71 A	124 A	179 A
	2,5 мм ²	4 мм ²	6 мм ²	10 мм ²	16 мм ²	35 мм ²	70 мм ²
Количество	36/64	54/30	21	16	13	9	-

Пружинные клеммы

Тип клемм	31 A	40 A	52 A	65 A	90 A	125 A
	2,5 мм ²	4 мм ²	6 мм ²	10 мм ²	16 мм ²	35 мм ²
Количество	38	30	22	16	12	8

Максимальное количество кабельных вводов



Сторона	M16		M20		M25		M32		M40		M50		M63	
	Станд.	Съём.	Станд.	Съём.	Станд.	Съём.	Станд.	Съём.	Станд.	Съём.	Станд.	Съём.	Станд.	Съём.
A	10	5	10	5	8	4	6	-	3	-	2	-	-	-
B	6	3	6	3	6	3	4	-	2	-	1	-	-	-
C	10	-	10	-	8	-	6	-	3	-	2	-	-	-
D	6	3	6	3	6	3	4	-	2	-	1	-	-	-

Типоразмер коробки: 4.2

Габариты 190x280x211

Максимальное количество клемм в коробке

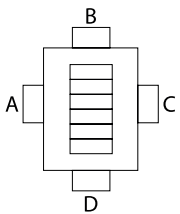
Винтовые клеммы

Тип клемм	24/25 A	28/32 A	41 A	57 A	71 A	124 A	179 A
		2,5 мм ²	4 мм ²	6 мм ²	10 мм ²	16 мм ²	35 мм ²
Количество	36/64	54/30	21	16	13	9	-

Пружинные клеммы

Тип клемм	31 A	40 A	52 A	65 A	90 A	125 A
		2,5 мм ²	4 мм ²	6 мм ²	10 мм ²	16 мм ²
Количество	38	30	22	16	12	8

Максимальное количество кабельных вводов



Сторона	M16		M20		M25		M32		M40		M50		M63	
	Станд.	Съём.	Станд.	Съём.	Станд.	Съём.	Станд.	Съём.	Станд.	Съём.	Станд.	Съём.	Станд.	Съём.
A	15	10	15	10	13	8	8	6	6	4	4	3	-	-
B	9	6	9	6	9	5	5	3	4	2	2	1	-	-
C	15	10	15	10	13	8	8	4	6	3	4	2	-	-
D	9	6	9	6	9	5	5	3	4	2	2	1	-	-

Типоразмер коробки: 5.1

Габариты 240x240x134

Максимальное количество клемм в коробке

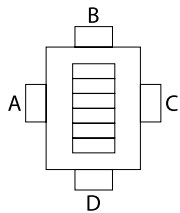
Винтовые клеммы

Тип клемм	24/25 A	28/32 A	41 A	57 A	71 A	124 A	179 A
		2,5 мм ²	4 мм ²	6 мм ²	10 мм ²	16 мм ²	35 мм ²
Количество	54/81	66/44	36	12	10	7	-

Пружинные клеммы

Тип клемм	31 A	40 A	52 A	65 A	90 A	125 A
		2,5 мм ²	4 мм ²	6 мм ²	10 мм ²	16 мм ²
Количество	60	48	16	12	10	6

Максимальное количество кабельных вводов



Сторона	M16		M20		M25		M32		M40		M50		M63	
	Станд.	Съём.	Станд.	Съём.	Станд.	Съём.	Станд.	Съём.	Станд.	Съём.	Станд.	Съём.	Станд.	Съём.
A	8	4	8	4	7	3	5	-	3	-	2	-	-	-
B	8	4	8	4	7	3	5	-	3	-	2	-	-	-
C	8	-	8	-	7	-	5	-	3	-	2	-	-	-
D	8	4	8	4	7	3	5	-	3	-	2	-	-	-

Типоразмер коробки: 5.2

Габариты 240x240x211

Максимальное количество клемм в коробке

Винтовые клеммы

Тип клемм	24/25 А	28/32 А	41 А	57 А	71 А	124 А	179 А
	2,5 мм ²	4 мм ²	6 мм ²	10 мм ²	16 мм ²	35 мм ²	70 мм ²
Количество	54/81	66/44	36	12	10	7	-

Пружинные клеммы

Тип клемм	31 А	40 А	52 А	65 А	90 А	125 А
	2,5 мм ²	4 мм ²	6 мм ²	10 мм ²	16 мм ²	35 мм ²
Количество	60	48	16	12	10	6

Максимальное количество кабельных вводов



Сторона	M16		M20		M25		M32		M40		M50		M63	
	Станд.	Съём.	Станд.	Съём.	Станд.	Съём.	Станд.	Съём.	Станд.	Съём.	Станд.	Съём.	Станд.	Съём.
A	14	11	14	11	11	8	10	6	6	3	3	2	2	1
B	14	11	14	11	11	8	10	6	6	3	3	2	2	1
C	14	8	14	8	11	7	10	4	6	3	3	2	2	-
D	14	11	14	11	11	8	10	6	6	3	3	2	2	1

Типоразмер коробки: 6.1

Габариты 220x360x134

Максимальное количество клемм в коробке

Винтовые клеммы

Тип клемм	24/25 А	28/32 А	41 А	57 А	71 А	124 А	179 А
	2,5 мм ²	4 мм ²	6 мм ²	10 мм ²	16 мм ²	35 мм ²	70 мм ²
Количество	96/96	80/80	30	23	19	13	8

Пружинные клеммы

Тип клемм	31 А	40 А	52 А	65 А	90 А	125 А
	2,5 мм ²	4 мм ²	6 мм ²	10 мм ²	16 мм ²	35 мм ²
Количество	104	84	30	22	18	12

Максимальное количество кабельных вводов



Сторона	M16		M20		M25		M32		M40		M50		M63	
	Станд.	Съём.	Станд.	Съём.	Станд.	Съём.	Станд.	Съём.	Станд.	Съём.	Станд.	Съём.	Станд.	Съём.
A	12	7	12	7	10	6	8	-	4	-	3	-	-	-
B	6	4	6	4	6	3	3	-	2	-	2	-	-	-
C	12	-	12	-	10	-	8	-	4	-	3	-	-	-
D	6	4	6	4	6	3	3	-	2	-	2	-	-	-

Типоразмер коробки: 6.2

Габариты 220x360x211

Максимальное количество клемм в коробке

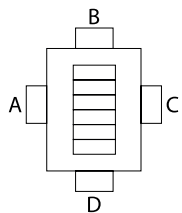
Винтовые клеммы

Тип клемм	24/25 А	28/32 А	41 А	57 А	71 А	124 А	179 А
	2,5 мм ²	4 мм ²	6 мм ²	10 мм ²	16 мм ²	35 мм ²	70 мм ²
Количество	96/96	80/80	30	23	19	13	8

Пружинные клеммы

Тип клемм	31 А	40 А	52 А	65 А	90 А	125 А
	2,5 мм ²	4 мм ²	6 мм ²	10 мм ²	16 мм ²	35 мм ²
Количество	104	84	30	22	18	12

Максимальное количество кабельных вводов



Сторона	M16		M20		M25		M32		M40		M50		M63	
	Станд.	Съём.	Станд.	Съём.	Станд.	Съём.	Станд.	Съём.	Станд.	Съём.	Станд.	Съём.	Станд.	Съём.
A	18	12	18	12	15	10	12	8	8	4	5	3	3	2
B	9	6	9	6	6	4	5	4	3	2	3	2	1	1
C	18	12	18	12	15	10	12	7	8	4	5	3	3	-
D	9	6	9	6	6	4	5	4	3	2	3	2	1	1

Типоразмер коробки: 7.1 Габариты 215x392x134

Максимальное количество клемм в коробке

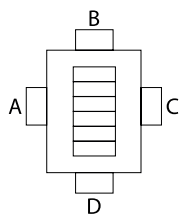
Винтовые клеммы

Тип клемм	24/25 A	28/32 A	41 A	57 A	71 A	124 A	179 A
	2,5 мм ²	4 мм ²	6 мм ²	10 мм ²	16 мм ²	35 мм ²	70 мм ²
Количество	108/108	90/90	34	26	22	15	10

Пружинные клеммы

Тип клемм	31 A	40 A	52 A	65 A	90 A	125 A
	2,5 мм ²	4 мм ²	6 мм ²	10 мм ²	16 мм ²	35 мм ²
Количество	116	92	34	26	22	14

Максимальное количество кабельных вводов



Сторона	M16		M20		M25		M32		M40		M50		M63	
	Станд.	Съём.	Станд.	Съём.	Станд.	Съём.	Станд.	Съём.	Станд.	Съём.	Станд.	Съём.	Станд.	Съём.
A	13	8	13	8	12	7	7	-	4	-	3	-	-	-
B	7	4	7	4	5	3	4	-	2	-	1	-	-	-
C	13	-	13	-	12	-	7	-	4	-	3	-	-	-
D	7	4	7	4	5	3	4	-	2	-	1	-	-	-

Типоразмер коробки: 7.2 Габариты 215x392x211

Максимальное количество клемм в коробке

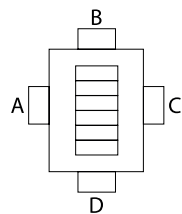
Винтовые клеммы

Тип клемм	24/25 A	28/32 A	41 A	57 A	71 A	124 A	179 A
	2,5 мм ²	4 мм ²	6 мм ²	10 мм ²	16 мм ²	35 мм ²	70 мм ²
Количество	108/108	90/90	34	26	22	15	10

Пружинные клеммы

Тип клемм	31 A	40 A	52 A	65 A	90 A	125 A
	2,5 мм ²	4 мм ²	6 мм ²	10 мм ²	16 мм ²	35 мм ²
Количество	116	92	34	26	22	14

Максимальное количество кабельных вводов



Сторона	M16		M20		M25		M32		M40		M50		M63	
	Станд.	Съём.	Станд.	Съём.	Станд.	Съём.	Станд.	Съём.	Станд.	Съём.	Станд.	Съём.	Станд.	Съём.
A	21	14	21	14	18	12	14	10	7	5	5	3	3	2
B	12	8	12	8	9	6	8	5	3	2	2	1	1	1
C	21	14	21	14	18	12	14	9	7	5	5	3	3	-
D	12	8	12	8	9	6	8	5	3	2	2	1	1	1

Типоразмер коробки: 7.3

Габариты 215x392x311

Максимальное количество клемм в коробке

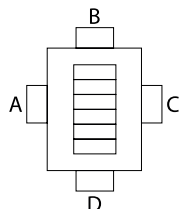
Винтовые клеммы

Тип клемм	24/25 А	28/32 А	41 А	57 А	71 А	124 А	179 А
	2,5 мм ²	4 мм ²	6 мм ²	10 мм ²	16 мм ²	35 мм ²	70 мм ²
Количество	108/108	90/90	34	26	22	15	10

Пружинные клеммы

Тип клемм	31 А	40 А	52 А	65 А	90 А	125 А
	2,5 мм ²	4 мм ²	6 мм ²	10 мм ²	16 мм ²	35 мм ²
Количество	116	92	34	26	22	14

Максимальное количество кабельных вводов



Сторона	M16		M20		M25		M32		M40		M50		M63	
	Станд.	Съём.	Станд.	Съём.	Станд.	Съём.	Станд.	Съём.	Станд.	Съём.	Станд.	Съём.	Станд.	Съём.
A	35	28	35	28	30	24	21	18	14	12	8	6	5	4
B	18	14	18	14	15	12	13	8	6	5	3	2	2	1
C	35	28	35	28	30	24	21	18	14	11	8	6	5	3
D	18	14	18	14	15	12	13	8	6	5	3	2	2	1

Типоразмер коробки: 8.1

Габариты 360x360x134

Максимальное количество клемм в коробке

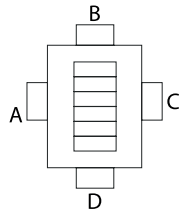
Винтовые клеммы

Тип клемм	24/25 А	28/32 А	41 А	57 А	71 А	124 А	179 А
	2,5 мм ²	4 мм ²	6 мм ²	10 мм ²	16 мм ²	35 мм ²	70 мм ²
Количество	144/192	160/120	90	46	38	26	14

Пружинные клеммы

Тип клемм	31 А	40 А	52 А	65 А	90 А	125 А
	2,5 мм ²	4 мм ²	6 мм ²	10 мм ²	16 мм ²	35 мм ²
Количество	156	126	60	44	32	24

Максимальное количество кабельных вводов



Сторона	M16		M20		M25		M32		M40		M50		M63	
	Станд.	Съём.	Станд.	Съём.	Станд.	Съём.	Станд.	Съём.	Станд.	Съём.	Станд.	Съём.	Станд.	Съём.
A	12	7	12	7	10	6	8	-	4	-	3	-	-	-
B	12	7	12	7	10	6	8	-	4	-	3	-	-	-
C	12	-	12	-	10	-	8	-	4	-	3	-	-	-
D	12	7	12	7	10	6	8	-	4	-	3	-	-	-

Типоразмер коробки: 8.2

Габариты 360x360x211

Максимальное количество клемм в коробке

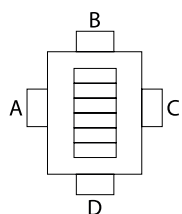
Винтовые клеммы

Тип клемм	24/25 А	28/32 А	41 А	57 А	71 А	124 А	179 А
	2,5 мм ²	4 мм ²	6 мм ²	10 мм ²	16 мм ²	35 мм ²	70 мм ²
Количество	144/192	160/120	90	46	38	26	14

Пружинные клеммы

Тип клемм	31 А	40 А	52 А	65 А	90 А	125 А
	2,5 мм ²	4 мм ²	6 мм ²	10 мм ²	16 мм ²	35 мм ²
Количество	156	126	60	44	32	24

Максимальное количество кабельных вводов



Сторона	M16		M20		M25		M32		M40		M50		M63	
	Станд.	Съём.	Станд.	Съём.	Станд.	Съём.	Станд.	Съём.	Станд.	Съём.	Станд.	Съём.	Станд.	Съём.
A	18	12	18	12	15	10	12	8	8	4	5	3	3	2
B	18	12	18	12	15	10	12	8	8	4	5	3	3	2
C	18	12	18	12	15	10	12	7	8	4	5	3	3	-
D	18	12	18	12	15	10	12	8	8	4	5	3	3	2

Типоразмер коробки: 8.3

Габариты 360x360x311

Максимальное количество клемм в коробке

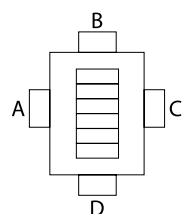
Винтовые клеммы

Тип клемм	24/25 A	28/32 A	41 A	57 A	71 A	124 A	179 A
		2,5 мм ²	4 мм ²	6 мм ²	10 мм ²	16 мм ²	35 мм ²
Количество	144/192	160/120	90	46	38	26	14

Пружинные клеммы

Тип клемм	31 A	40 A	52 A	65 A	90 A	125 A
		2,5 мм ²	4 мм ²	6 мм ²	10 мм ²	16 мм ²
Количество	156	126	60	44	32	24

Максимальное количество кабельных вводов



Сторона	M16		M20		M25		M32		M40		M50		M63	
	Станд.	Съём.	Станд.	Съём.	Станд.	Съём.	Станд.	Съём.	Станд.	Съём.	Станд.	Съём.	Станд.	Съём.
A	28	24	28	24	23	20	16	12	12	8	8	6	5	4
B	28	24	28	24	23	20	16	12	12	8	8	6	5	4
C	28	24	28	24	23	20	16	12	12	8	8	6	5	3
D	28	24	28	24	23	20	16	12	12	8	8	6	5	4

Типоразмер коробки: 9.1

Габариты 392x392x134

Максимальное количество клемм в коробке

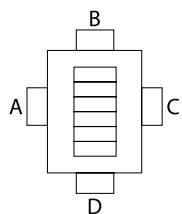
Винтовые клеммы

Тип клемм	24/25 A	28/32 A	41 A	57 A	71 A	124 A	179 A
		2,5 мм ²	4 мм ²	6 мм ²	10 мм ²	16 мм ²	35 мм ²
Количество	162/216	180/135	102	78	42	30	18

Пружинные клеммы

Тип клемм	31 A	40 A	52 A	65 A	90 A	125 A
		2,5 мм ²	4 мм ²	6 мм ²	10 мм ²	16 мм ²
Количество	232	174	102	72	40	28

Максимальное количество кабельных вводов



Сторона	M16		M20		M25		M32		M40		M50		M63	
	Станд.	Съём.	Станд.	Съём.	Станд.	Съём.	Станд.	Съём.	Станд.	Съём.	Станд.	Съём.	Станд.	Съём.
A	13	8	13	8	12	7	7	-	4	-	3	-	-	-
B	13	8	13	8	12	7	7	-	4	-	3	-	-	-
C	13	-	13	-	12	-	7	-	4	-	3	-	-	-
D	13	8	13	8	12	7	7	-	4	-	3	-	-	-

Типоразмер коробки: 9.2

Габариты 392x392x211

Максимальное количество клемм в коробке

Винтовые клеммы

Тип клемм	24/25 A	28/32 A	41 A	57 A	71 A	124 A	179 A
		2,5 мм ²	4 мм ²	6 мм ²	10 мм ²	16 мм ²	35 мм ²
Количество	162/216	180/135	102	78	42	30	18

Пружинные клеммы

Тип клемм	31 А	40 А	52 А	65 А	90 А	125 А
	2,5 мм ²	4 мм ²	6 мм ²	10 мм ²	16 мм ²	35 мм ²
Количество	232	174	102	72	40	28

Максимальное количество кабельных вводов



Сторона	M16		M20		M25		M32		M40		M50		M63	
	Станд.	Съём.	Станд.	Съём.	Станд.	Съём.	Станд.	Съём.	Станд.	Съём.	Станд.	Съём.	Станд.	Съём.
A	22	14	22	14	18	12	14	10	7	5	5	3	3	2
B	22	14	22	14	18	12	14	10	7	5	5	3	3	2
C	22	14	22	14	18	12	14	9	7	5	5	3	3	-
D	22	14	22	14	18	12	14	10	7	5	5	3	3	2

Типоразмер коробки: 9.3

Габариты 392x392x311

Максимальное количество клемм в коробке

Винтовые клеммы

Тип клемм	24/25 А	28/32 А	41 А	57 А	71 А	124 А	179 А
	2,5 мм ²	4 мм ²	6 мм ²	10 мм ²	16 мм ²	35 мм ²	70 мм ²
Количество	162/216	180/135	102	78	42	30	18

Пружинные клеммы

Тип клемм	31 А	40 А	52 А	65 А	90 А	125 А
	2,5 мм ²	4 мм ²	6 мм ²	10 мм ²	16 мм ²	35 мм ²
Количество	232	174	102	72	40	28

Максимальное количество кабельных вводов



Сторона	M16		M20		M25		M32		M40		M50		M63	
	Станд.	Съём.	Станд.	Съём.	Станд.	Съём.	Станд.	Съём.	Станд.	Съём.	Станд.	Съём.	Станд.	Съём.
A	30	26	30	26	25	21	21	18	11	8	8	6	5	4
B	30	26	30	26	25	21	21	18	11	8	8	6	5	4
C	30	26	30	26	25	21	21	18	11	8	8	6	5	3
D	30	26	30	26	25	21	21	18	11	8	8	6	5	4

Типоразмер коробки: 10.1

Габариты 392x786x134

Максимальное количество клемм в коробке

Винтовые клеммы

Тип клемм	24/25 А	28/32 А	41 А	57 А	71 А	124 А	179 А
	2,5 мм ²	4 мм ²	6 мм ²	10 мм ²	16 мм ²	35 мм ²	70 мм ²
Количество	268/402	333/222	160	128	104	76	36

Пружинные клеммы

Тип клемм	31 А	40 А	52 А	65 А	90 А	125 А
	2,5 мм ²	4 мм ²	6 мм ²	10 мм ²	16 мм ²	35 мм ²
Количество	390	318	234	120	96	36

Максимальное количество кабельных вводов



Сторона	M16		M20		M25		M32		M40		M50		M63	
	Станд.	Съём.	Станд.	Съём.	Станд.	Съём.	Станд.	Съём.	Станд.	Съём.	Станд.	Съём.	Станд.	Съём.
A	26	17	26	17	22	14	19	-	9	-	7	-	-	-
B	12	8	12	8	10	7	9	-	4	-	3	-	-	-
C	26	-	26	-	22	-	19	-	9	-	7	-	-	-
D	12	8	12	8	10	7	9	-	4	-	3	-	-	-

Типоразмер коробки: 10.2

Габариты 392x786x211

Максимальное количество клемм в коробке

Винтовые клеммы

Тип клемм	24/25 А	28/32 А	41 А	57 А	71 А	124 А	179 А
	2,5 мм ²	4 мм ²	6 мм ²	10 мм ²	16 мм ²	35 мм ²	70 мм ²
Количество	268/402	333/222	160	128	104	76	36

Пружинные клеммы

Тип клемм	31 А	40 А	52 А	65 А	90 А	125 А
	2,5 мм ²	4 мм ²	6 мм ²	10 мм ²	16 мм ²	35 мм ²
Количество	390	318	234	120	96	36

Максимальное количество кабельных вводов



Сторона	M16		M20		M25		M32		M40		M50		M63	
	Станд.	Съём.	Станд.	Съём.	Станд.	Съём.	Станд.	Съём.	Станд.	Съём.	Станд.	Съём.	Станд.	Съём.
A	39	26	39	26	33	22	30	20	18	13	13	9	7	6
B	18	14	18	14	15	12	15	10	8	5	5	3	3	2
C	39	26	39	26	33	22	30	18	18	10	13	7	7	-
D	18	14	18	14	15	12	15	10	8	5	5	3	3	2

Типоразмер коробки: 10.3

Габариты 392x786x311

Максимальное количество клемм в коробке

Винтовые клеммы

Тип клемм	24/25 А	28/32 А	41 А	57 А	71 А	124 А	179 А
	2,5 мм ²	4 мм ²	6 мм ²	10 мм ²	16 мм ²	35 мм ²	70 мм ²
Количество	268/402	333/222	160	128	104	76	36

Пружинные клеммы

Тип клемм	31 А	40 А	52 А	65 А	90 А	125 А
	2,5 мм ²	4 мм ²	6 мм ²	10 мм ²	16 мм ²	35 мм ²
Количество	390	318	234	120	96	36

Максимальное количество кабельных вводов



Сторона	M16		M20		M25		M32		M40		M50		M63	
	Станд.	Съём.	Станд.	Съём.	Станд.	Съём.	Станд.	Съём.	Станд.	Съём.	Станд.	Съём.	Станд.	Съём.
A	65	52	65	52	55	44	40	30	27	20	20	14	12	8
B	30	26	30	26	25	21	20	18	12	8	8	6	6	4
C	65	52	65	52	55	44	40	30	27	20	20	14	12	8
D	30	26	30	26	25	21	20	18	12	8	8	6	6	4

Типоразмер коробки: 11.2

Габариты 510x510x211

Максимальное количество клемм в коробке

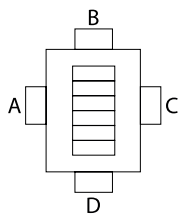
Винтовые клеммы

Тип клемм	24/25 А	28/32 А	41 А	57 А	71 А	124 А	179 А
	2,5 мм ²	4 мм ²	6 мм ²	10 мм ²	16 мм ²	35 мм ²	70 мм ²
Количество	312/390	325/260	192	152	93	63	28

Пружинные клеммы

Тип клемм	31 А	40 А	52 А	65 А	90 А	125 А
	2,5 мм ²	4 мм ²	6 мм ²	10 мм ²	16 мм ²	35 мм ²
Количество	400	240	176	102	78	36

Максимальное количество кабельных вводов



Сторона	M16		M20		M25		M32		M40		M50		M63	
	Станд.	Съём.	Станд.	Съём.	Станд.	Съём.	Станд.	Съём.	Станд.	Съём.	Станд.	Съём.	Станд.	Съём.
A	28	20	28	20	24	16	20	11	9	6	6	5	3	3
B	28	20	28	20	24	16	20	11	9	6	6	5	3	3
C	28	20	28	20	24	16	20	11	9	6	6	5	3	-
D	28	20	28	20	24	16	20	11	9	6	6	5	3	3

Типоразмер коробки: 11.3

Габариты 510x510x311

Максимальное количество клемм в коробке

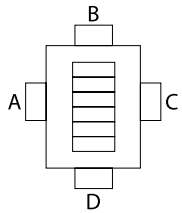
Винтовые клеммы

Тип клемм	24/25 A	28/32 A	41 A	57 A	71 A	124 A	179 A
		2,5 мм ²	4 мм ²	6 мм ²	10 мм ²	16 мм ²	35 мм ²
Количество	312/390	325/260	192	152	93	63	28

Пружинные клеммы

Тип клемм	31 A	40 A	52 A	65 A	90 A	125 A
		2,5 мм ²	4 мм ²	6 мм ²	10 мм ²	16 мм ²
Количество	400	240	176	102	78	36

Максимальное количество кабельных вводов



Сторона	M16		M20		M25		M32		M40		M50		M63	
	Станд.	Съём.	Станд.	Съём.	Станд.	Съём.	Станд.	Съём.	Станд.	Съём.	Станд.	Съём.	Станд.	Съём.
A	42	32	42	32	35	28	30	23	14	11	9	6	5	4
B	42	32	42	32	35	28	30	23	14	11	9	6	5	4
C	42	32	42	32	35	28	30	23	14	11	9	6	5	4
D	42	32	42	32	35	28	30	23	14	11	9	6	5	4

Типоразмер коробки: 12.2

Габариты 510x780x211

Максимальное количество клемм в коробке

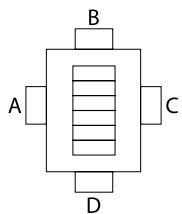
Винтовые клеммы

Тип клемм	24/25 A	28/32 A	41 A	57 A	71 A	124 A	179 A
		2,5 мм ²	4 мм ²	6 мм ²	10 мм ²	16 мм ²	35 мм ²
Количество	532/665	550/440	324	252	156	114	56

Пружинные клеммы

Тип клемм	31 A	40 A	52 A	65 A	90 A	125 A
		2,5 мм ²	4 мм ²	6 мм ²	10 мм ²	16 мм ²
Количество	520	424	234	180	114	72

Максимальное количество кабельных вводов



Сторона	M16		M20		M25		M32		M40		M50		M63	
	Станд.	Съём.	Станд.	Съём.	Станд.	Съём.	Станд.	Съём.	Станд.	Съём.	Станд.	Съём.	Станд.	Съём.
A	39	26	39	26	33	22	24	16	18	12	13	10	7	5
B	24	18	24	18	21	16	21	11	10	6	7	5	4	3
C	39	26	39	26	33	22	24	16	18	10	13	8	7	-
D	24	18	24	18	21	16	21	11	10	6	7	5	4	3

Типоразмер коробки: 12.3

Габариты 510x780x311

Максимальное количество клемм в коробке

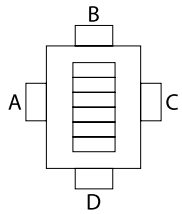
Винтовые клеммы

Тип клемм	24/25 А	28/32 А	41 А	57 А	71 А	124 А	179 А
	2,5 мм ²	4 мм ²	6 мм ²	10 мм ²	16 мм ²	35 мм ²	70 мм ²
Количество	532/665	550/440	324	252	156	114	56

Пружинные клеммы

Тип клемм	31 А	40 А	52 А	65 А	90 А	125 А
	2,5 мм ²	4 мм ²	6 мм ²	10 мм ²	16 мм ²	35 мм ²
Количество	520	424	234	180	114	72

Максимальное количество кабельных вводов



Сторона	M16		M20		M25		M32		M40		M50		M63	
	Станд.	Съём.	Станд.	Съём.	Станд.	Съём.	Станд.	Съём.	Станд.	Съём.	Станд.	Съём.	Станд.	Съём.
A	65	52	65	52	55	44	40	30	27	20	20	15	12	9
B	40	32	40	32	35	28	28	23	15	11	11	6	8	4
C	65	52	65	52	55	44	40	30	27	20	20	15	12	7
D	40	32	40	32	35	28	28	23	15	11	11	6	8	4

Типоразмер коробки: 13.2

Габариты 650x950x211

Максимальное количество клемм в коробке

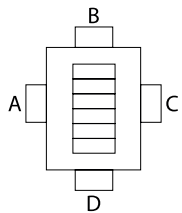
Винтовые клеммы

Тип клемм	24/25 А	28/32 А	41 А	57 А	71 А	124 А	179 А
	2,5 мм ²	4 мм ²	6 мм ²	10 мм ²	16 мм ²	35 мм ²	70 мм ²
Количество	800/960	780/660	500	390	252	132	81

Пружинные клеммы

Тип клемм	31 А	40 А	52 А	65 А	90 А	125 А
	2,5 мм ²	4 мм ²	6 мм ²	10 мм ²	16 мм ²	35 мм ²
Количество	760	610	344	264	216	114

Максимальное количество кабельных вводов



Сторона	M16		M20		M25		M32		M40		M50		M63	
	Станд.	Съём.	Станд.	Съём.	Станд.	Съём.	Станд.	Съём.	Станд.	Съём.	Станд.	Съём.	Станд.	Съём.
A	52	35	52	35	48	32	38	25	19	15	13	10	8	6
B	32	21	32	21	30	20	24	16	13	10	8	6	4	3
C	52	35	52	35	48	32	38	25	19	13	13	10	8	-
D	32	21	32	21	30	20	24	16	13	10	8	6	4	3

Типоразмер коробки: 13.3

Габариты 650x950x311

Максимальное количество клемм в коробке

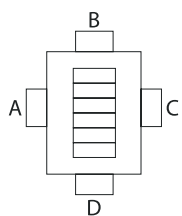
Винтовые клеммы

Тип клемм	24/25 А	28/32 А	41 А	57 А	71 А	124 А	179 А
	2,5 мм ²	4 мм ²	6 мм ²	10 мм ²	16 мм ²	35 мм ²	70 мм ²
Количество	800/960	780/660	500	390	252	132	81

Пружинные клеммы

Тип клемм	31 А	40 А	52 А	65 А	90 А	125 А
	2,5 мм ²	4 мм ²	6 мм ²	10 мм ²	16 мм ²	35 мм ²
Количество	760	610	344	264	216	114

Максимальное количество кабельных вводов



Сторона	M16		M20		M25		M32		M40		M50		M63	
	Станд.	Съём.	Станд.	Съём.	Станд.	Съём.	Станд.	Съём.	Станд.	Съём.	Станд.	Съём.	Станд.	Съём.
A	78	62	78	62	75	60	54	40	27	20	18	13	12	9
B	54	42	54	42	50	40	36	27	18	13	11	8	7	5
C	78	62	78	62	75	60	54	40	27	20	18	13	12	9
D	54	42	54	42	50	40	36	27	18	13	11	8	7	5

Типоразмер коробки: 14.2

Габариты 800x1250x211

Максимальное количество клемм в коробке

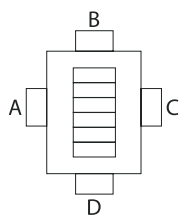
Винтовые клеммы

Тип клемм	24/25 A	28/32 A	41 A	57 A	71 A	124 A	179 A
	2,5 мм ²	4 мм ²	6 мм ²	10 мм ²	16 мм ²	35 мм ²	70 мм ²
Количество	1400/1500	1248/1092	876	531	415	236	156

Пружинные клеммы

Тип клемм	31 A	40 A	52 A	65 A	90 A	125 A
	2,5 мм ²	4 мм ²	6 мм ²	10 мм ²	16 мм ²	35 мм ²
Количество	1080	876	550	430	288	162

Максимальное количество кабельных вводов



Сторона	M16		M20		M25		M32		M40		M50		M63	
	Станд.	Съём.	Станд.	Съём.	Станд.	Съём.	Станд.	Съём.	Станд.	Съём.	Станд.	Съём.	Станд.	Съём.
A	63	42	63	42	54	36	51	34	28	18	21	14	11	9
B	39	26	39	26	33	22	33	20	18	12	13	9	7	5
C	63	42	63	42	54	36	51	34	28	18	21	14	11	-
D	39	26	39	26	33	22	33	20	18	12	13	9	7	5

Типоразмер коробки: 14.3

Габариты 800x1250x311

Максимальное количество клемм в коробке

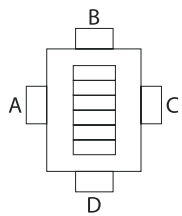
Винтовые клеммы

Тип клемм	24/25 A	28/32 A	41 A	57 A	71 A	124 A	179 A
	2,5 мм ²	4 мм ²	6 мм ²	10 мм ²	16 мм ²	35 мм ²	70 мм ²
Количество	1400/1500	1248/1092	876	531	415	236	156

Пружинные клеммы

Тип клемм	31 A	40 A	52 A	65 A	90 A	125 A
	2,5 мм ²	4 мм ²	6 мм ²	10 мм ²	16 мм ²	35 мм ²
Количество	1080	876	550	430	288	162

Максимальное количество кабельных вводов



Сторона	M16		M20		M25		M32		M40		M50		M63	
	Станд.	Съём.	Станд.	Съём.	Станд.	Съём.	Станд.	Съём.	Станд.	Съём.	Станд.	Съём.	Станд.	Съём.
A	105	84	105	84	90	72	68	51	42	35	32	25	20	14
B	65	52	65	52	55	44	44	33	27	20	20	16	12	9
C	105	84	105	84	90	72	68	51	42	35	32	25	20	14
D	65	52	65	52	55	44	44	33	27	20	20	16	12	9