

ENGU®



ОБОГРЕВАТЕЛЬ

-КАМИН

EN-503



Инструкция по эксплуатации

**Благодарим Вас за выбор продукции торговой марки ENGY. Наши изделия разработаны в соответствии с высокими требованиями качества, функциональности и дизайна. Мы уверены, что Вы будете довольны приобретением нового изделия нашей фирмы.**

Внимательно прочтите инструкцию перед началом эксплуатации прибора и сохраните ее для дальнейшего использования. Нарушение правил использования прибора может привести к его повреждению, и лишит Вас права на гарантийное обслуживание.

#### **Внимание!**

1. Освободите прибор от упаковки и убедитесь в целостности обогревателя. Если сомневаетесь в указанном, не используйте прибор.
2. Перед включением прибора проверьте соответствие мощности и напряжения в сети указанным характеристикам обогревателя.
3. Включайте прибор только в источник переменного тока. Для обеспечения Вашей безопасности рекомендуется включать прибор в сеть с заземлением. Заземление должно соответствовать электротехническим нормам. Не пользуйтесь нестандартными источниками питания или нестандартными устройствами подключения.
4. Используйте обогреватель только по прямому назначению, т.е. как обогреватель бытового пользования.
5. Производитель не несет никакой ответственности за любые неисправности, вызванные неправильной эксплуатацией.
6. Назначение – обогрев жилых помещений.

#### **Меры безопасности.**

1. Легковоспламеняющиеся и иные опасные вещества и предметы должны находиться на расстоянии не менее 1 м от прибора.
2. Не касайтесь прибора мокрыми или влажными руками или другими частями тела.
3. Прибор предназначен для использования только в помещениях. Прибор не должен подвергаться попаданию воды и прямых солнечных лучей.
4. Прибор следует ставить только на ровную и устойчивую поверхность. Исключите любые возможности падения работающего обогревателя. Если обогреватель упал, незамедлительно отключите его от сети и верните в рабочее (вертикальное) положение.
5. Перед чисткой прибора выключите его и отключите от источника питания.
6. Если прибор не используется, выключите его и отключите от питания. Не позволяйте детям пользоваться прибором как игрушкой.
7. Не используйте прибор вблизи ванны, душа или плавательного бассейна.
8. После выключения прибора не кладите на него шнур, пока прибор не остынет.
9. Используйте прибор только в вертикальном положении. Не включайте обогреватель рядом с мебелью, шторами, стеллажами и т.д.
10. Не используйте прибор вблизи любых источников воды и горючих материалов.
11. Не включайте прибор прямо под розеткой.
12. ПРЕДУПРЕЖДЕНИЕ! Во избежание перегрева не накрывать обогреватель.
13. В случае неисправности электрического шнура отнесите его для замены в ближайший сервис-центр.
14. Использование прибора детьми, людьми преклонного возраста и недееспособными гражданами должно производиться только под присмотром взрослых.
15. Не оставляйте прибор включенным без присмотра. **Категорически запрещается оставлять прибор работающим на ночь.**
16. Убедитесь, что обогреватель находится на достаточном расстоянии от различных предметов, таких как тканевые материалы, спальные принадлежности и т.д. (не менее 100 см от обогревателя).
17. Во избежание получения ожогов не касайтесь защитной решетки прибора в процессе его работы.
18. При чистке прибора следите за тем, чтобы вода не попала внутрь. Это может вызвать замыкание/пожар и тд.

19. Не используйте прибор вне помещений.
20. Подключайте прибор только к удлинителям и тройникам, поддерживающим напряжение, указанное в технических характеристиках.
21. Не сгибайте и не подвергайте повреждениям шнур питания.
22. Выключайте прибор перед его чисткой или ремонтом.
23. Прибор не предназначен для непрерывной длительной работы. Рекомендуется периодически отключать прибор и давать ему остыть (отключать на 30 минут после трех часов непрерывной работы).
24. **Запрещается устанавливать прибор на легковоспламеняющиеся напольные покрытия и покрытия (например, линолеум, ковер), которые могут быть испорчены вследствие действия высоких температур. Размещать только на термостойкой поверхности.**
25. ПРЕДУПРЕЖДЕНИЕ! Обогреватель нельзя использовать, если стеклянные панели повреждены.
26. Не использовать данный обогреватель с программатором, таймером, отдельной системой дистанционного управления или любым другим устройством, которое включает обогреватель автоматически, поскольку существует опасность пожара, если обогреватель накрыт или установлен неправильно.



- Во избежание перегрева не накрывать обогреватель.

В случае если Вы обнаружили, какие-либо неисправности, немедленно обратитесь в сервисный центр. Внимание: чинить прибор могут только квалифицированные специалисты. Не производите ремонт прибора самостоятельно.

Прибор не предназначен для использования лицами (включая детей) с пониженными физическими, психическими или умственными способностями или при отсутствии у них опыта или знаний, если они не находятся под контролем или не проинструктированы об использовании прибора лицом, ответственным за их безопасность.

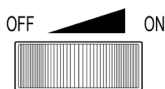
Дети должны находиться под присмотром для недопущения игры с прибором.

**Внимание:** во время работы прибор может нагреваться, прикасаясь к прибору, будьте осторожны! Дайте прибору остыть, прежде чем передвигать его.

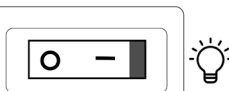
#### Схема и описание прибора



Регулятор термостата



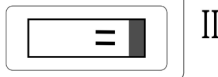
ВКЛ/ВЫКЛ и режим "Камин"



Первый режим(мощность 750Вт)



Второй режим мощности(1500Вт)



### Переключатель режимов

Регулятор термостата



— 0 - Выкл/ I Вкл и



- режим «камин»

I первый режим работа при мощности - 750 Вт

II второй режим работа при мощности - 750Вт (максимальная мощность работы в 1500Вт достигается путем одновременного нажатия обоих переключателей I и II).

### Эксплуатация

1. Удалите все детали упаковки. Присоедините ножки к корпусу прибора с помощью крепежа (в комплекте). Запрещается использование прибора с неправильно установленными или не установленными ножками. Прикрутите ножки к треугольным креплениям на корпусе с помощью крепежа (необходимо совместить отверстия на ножках с отверстиями на креплениях).



2. Вставьте вилку в розетку для подключения прибора к источнику питания. Убедитесь, что сила тока в данной сети не менее 10 А переменного тока. Перед включение прибора в сеть, убедитесь, что переключатель режимов находится в положении ВЫКЛ (0).

3. Включите прибор с помощью переключателя, прибор включится и заработает режим «Камин» (имитация пламени). Установите переключатель режима в максимальное положение (для этого нажмите оба переключателя I и II. Для уменьшения потребления энергии – выберите первый режим мощности (750Вт) для этого должен быть нажат только один переключатель режима (I).

4. Прибор может работать в режиме камина (только визуальные эффекты, без обогрева) для выбора этого режима просто включите прибор с помощью переключателя и не включайте переключатели мощности.

5. Для того чтобы выключить устройство установите переключатель в положение ВЫКЛ (О) затем отключите прибор от сети.

Использовать прибор только в вертикальном положении!

**ПРЕДУПРЕЖДЕНИЕ!** Данный обогреватель не оборудован устройством управления температурой в комнате. Не использовать обогреватель в малых помещениях, когда в них находятся лица, не способные покинуть помещение собственными силами, если не обеспечено постоянное наблюдение за ними.

Если прибор упал, незамедлительно отключите его от сети и верните в рабочее (вертикальное) положение.

#### Обслуживание и ремонт

**Внимание!** Лампы в обогревателе не являются заменяемыми!

Прибор нуждается в чистке только наружной поверхности.

После использования и перед чисткой прибора его необходимо отключить от источника питания и дождаться его охлаждения.

Очищайте решетки от пыли.

Не используйте жесткие чистящие порошки и растворители для чистки окрашенных частей. Используйте для этих целей только влажную салфетку.

#### Технические характеристики

Номер модели	EN-503
Напряжение	220-240 В, 50 Гц
Мощность	1500 Вт
Уровни мощности	750Вт /1500 Вт

Гарантийный срок: 12 месяцев.

Срок службы: 3 года.

Состав: пластмасса, металл, стекло, пвх.

Дата производства указана на коробке.

#### Хранение.

Отключенный от сети, остывший и очищенный прибор необходимо хранить в сухом проветриваемом помещении, избегая попадания на него прямых солнечных лучей, вдали от источников тепла.

#### Транспортировка.

Электроприбор в упаковке производителя можно транспортировать всеми видами крытого транспорта в соответствии с правилами перевозки грузов, действующих на данном виде транспорта. При транспортировке должны быть исключены любые возможные удары и перемещения упаковки с электроприбором внутри транспортного средства.

После транспортировки при отрицательных температурах рекомендуется выдержать прибор в помещении, где предполагается его эксплуатация, без включения в сеть не менее одного часа.

Реализация прибора осуществляется через торговые точки и магазины согласно законодательству РФ

Поставщик-импортер, организация, уполномоченная принимать претензии по качеству: ООО «ТОП-Импорт». Адрес: 197348, Россия, г. Санкт-Петербург, Коломяжский пр-кт., дом №10 лит. Э.

Производитель-экспортер: NINGBO PANEL ELECTRIC APPLIANCE CO., LTD. Address: NO.255, Road LvYuan Green agricultural products processing base Cixi, Ningbo, China НИНБО ПЭНЭЛ ЭЛЕКТРИК ЭППЛАЙЕНС КО., ЛТД. Адрес: №255, Родд ЛвЮан Грин Эгрικалчурал продактс процессинг бейз, Циси, Нинбо, Китай.

Произведено в Китае.

По окончании срока службы электробытовой прибор должен быть утилизирован с наименьшим вредом для окружающей среды в соответствии с правилами по утилизации отходов в вашем регионе. Мы постоянно улучшаем качество нашей продукции, поэтому товар внутри коробки может незначительно отличаться от фото товара на коробке. Также без предварительного уведомления может измениться комплектация прибора, что не влечет существенных изменений в работе прибора.



ТОВАР СООТВЕТСТВУЕТ ТРЕБОВАНИЯМ  
ТЕХНИЧЕСКИХ РЕГЛАМЕНТОВ ТАМОЖЕННОГО СОЮЗА

Класс защиты от поражения электрическим током I