



Forma DK

КАМЕНЬ.  
ВРЕМЯ.  
ПРОСТРАНСТВО.

# О ЗАВОДЕ

**Forma / Донской Камень** — современное производство изделий для мощения и благоустройства из натурального камня. Мы объединяем промышленную точность и уважение к природной фактуре, чтобы создавать продукт, который одинаково уверенно работает в частных проектах и в общественных пространствах.

Мы контролируем ключевые этапы: подготовку камня, обработку поверхности, упаковку и отгрузку. Работаем как со стандартными форматами, так и с решениями под проект — чтобы подрядчики и архитекторы получали предсказуемый результат, а заказчики — покрытие, которое сохраняет внешний вид и геометрию годами.



# НАША ПРОДУКЦИЯ

МЫ ПРОИЗВОДИМ ИЗДЕЛИЯ ДЛЯ МОЩЕНИЯ ИЗ НАТУРАЛЬНОГО КАМНЯ. ФОРМАТЫ ПОДБИРАЮТСЯ ПОД ЗАДАЧУ И СТИЛЬ ПРОЕКТА. РАЗМЕРНЫЙ РЯД: ОТ 100×100×50 ММ ДО 300×300×50 ММ (ВКЛЮЧАЯ РАЗНОРАЗМЕРНЫЕ РЕШЕНИЯ).


**1 Плитка тротуарная из доломита, колото-пиленая**

Выразительный «живой» край при ровной геометрии. Подходит для дворов, дорожек, входных групп и общественных пространств.



**2 Плитка тротуарная из доломита, галтованная**

Мягкие, слегка скруглённые края. Даёт более «уютный» и классический рисунок мощения, комфортна для ходьбы.



**3 Плитка из песчаника, колотая 100×100×50 мм**

Классический формат «брусчатки» с натуральной фактурой. Оптимальна для регулярной геометрии дорожек и дворов.



# НАША ПРОДУКЦИЯ

**4 Плитка из песчаника, колотая  
разноразмерная**  
Комбинация форматов для  
модульной укладки. Визуально  
богаче, позволяет создавать пре-  
миальные рисунки мощения.

**5 Плитняк из песчаника, рваный  
разноразмерный**  
Свободная геометрия и природная  
«рваная» фактура. Идеален для  
ландшафтных решений, садовых  
дорожек и террас.



# ПРЕИМУЩЕСТВА

НАТУРАЛЬНЫЙ КАМЕНЬ — ЭТО СОЧЕТАНИЕ ЭСТЕТИКИ, РЕСУРСА И СТАТУСА ОБЪЕКТА.

## Преимущества Forma:



**Долговечность и прочность:** устойчивость к истиранию и нагрузкам.



**Климатическая устойчивость:** подходит для уличного применения при корректном подборе и укладке.



**Предсказуемый результат:** понятная спецификация, упаковка и логистика.



**Премиальный внешний вид:** природная фактура и естественная вариативность оттенков.



**Точная геометрия изделий:** аккуратные швы и стабильная укладка.



**Гибкость под проект:** выбор форматов и обработок под стиль и задачу.

# ВАРИАНТЫ ПРИМЕНЕНИЯ



## ПРОДУКЦИЯ FORMA ПРИМЕНЯЕТСЯ В ЧАСТНЫХ И КОММЕРЧЕСКИХ ПРОЕКТАХ:

- ◆ двory и придомовые территории (коттеджи, таунхаусы, ЖК);
- ◆ пешеходные дорожки и садовые маршруты;
- ◆ террасы, патио, зоны отдыха и BBQ;

# ВАРИАНТЫ ПРИМЕНЕНИЯ

4



5



6



## ПРОДУКЦИЯ FORMA ПРИМЕНЯЕТСЯ В ЧАСТНЫХ И КОММЕРЧЕСКИХ ПРОЕКТАХ:

- ◆ въездные группы и парковки (при подборе правильной толщины и основания);
- ◆ общественные пространства: парки, площади, набережные, территории бизнес-центров;
- ◆ лестницы и перепады: ступени, площадки, подпорные зоны.


# ВАРИАНТЫ УКЛАДКИ

СХЕМА УКЛАДКИ ВЫБИРАЕТСЯ ИСХОДЯ ИЗ АРХИТЕКТУРЫ ОБЪЕКТА, НАГРУЗОК И ЖЕЛАЕМОГО ВИЗУАЛЬНОГО ЭФФЕКТА.


400×400 | 200×200




400×400 | 200×200 | 100×100



200×200 | 100×100



100×100



200×100



## ПОПУЛЯРНЫЕ РЕШЕНИЯ:

- ◆ **прямая (шов-в-шов)** — строгая геометрия и современный стиль;
- ◆ **вразбежку** — более динамичный рисунок, хорошо работает на **больших площадях**;
- ◆ **«ёлочка»** — выразительный рисунок для входных групп и акцентных зон;
- ◆ **модульная (разноформатная)** — премиальный вид, подходит для террас и общественных пространств;
- ◆ **с рамками и акцентами** — зонирование, бордюрные линии, вставки.

# ОСНОВАНИЕ ДЛЯ УКЛАДКИ

КАЧЕСТВО МОЩЕНИЯ ЗАВИСИТ НЕ ТОЛЬКО ОТ КАМНЯ, НО И ОТ ПРАВИЛЬНО ВЫПОЛНЕННОГО ОСНОВАНИЯ. ТИП ОСНОВАНИЯ ПОДБИРАЕТСЯ ПО НАГРУЗКЕ И ГРУНТАМ.

**Пешеходные зоны:** уплотнённое основание, песчано-щебёночная подушка, выравнивающий слой, соблюдение уклонов для водоотвода.

**Зоны с транспортной нагрузкой:** усиленное основание с увеличенной толщиной слоёв, послойное уплотнение, при необходимости армирование и/или бетонное основание (по проекту), обязательный водоотвод.

**ВАЖНО:** соблюдать уклоны, водоотвод и технологию уплотнения — это напрямую влияет на стабильность покрытия и геометрию швов.

