## 1 Тип $C_{13X}$ - горизонтальный коаксиальный дымоход AL/PPS (выход через наружнюю стену или крышу)

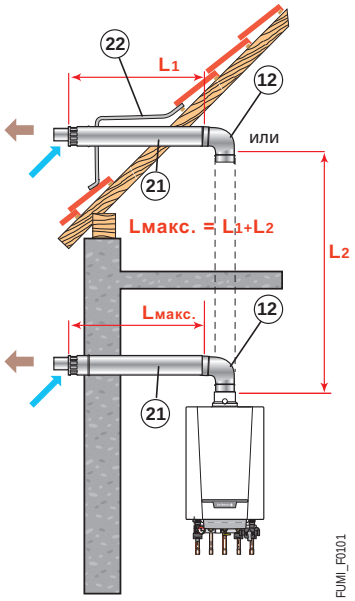


| Ø подсоединения, мм | Эквивалентная длина, м 60/100 | 80/125 |
|---|---|---|
| Колено 87° | 1,1 | 1,5 |
| Колено 45° | 0,8 | 1,0 |
| Колено 30° | 0,7 | - |
| Колено 15° | 0,5 | - |
| Труба с лючком для ревизии | 0,5 | 0,6 |
| Тройник с лючком для ревизии | 2,2 | 2,7 |
| Колено с лючком для ревизии | - | 2,0 |
| Сборник конденсата | - | 0,8 |

| Тип котла / Ø подсоед., мм | Lмакс., м 60/100 | 80/125 |
|---|---|---|
| NANEO PMC-M 24 | 7 | 21,5 |
| NANEO PMC-M 24/28 MI | 7 | 25,5 |
| NANEO PMC-M 30/35 MI | 3 | 11,5 |
| NANEO PMC-M 34/39 MI | 3 | 9,5 |

На рисунке показан котёл PMC-M с горизонтальным коаксиальным дымоходом Ø 60/100 мм (ед. поставки DY 871)

➪ **Минимальное** количество принадлежностей (AL/PPS) для подсоединения к горизонтальному коаксиальному дымоходу :

| Вариант применения | | Наименование | Чертеж с размерами и обозначением позиций | Тип котла | NANEO PMC-M...MI | | NANEO PMC-M 24 | |
|---|---|---|---|---|---|---|---|---|
| | | | | Ø подсоедин., мм | 60/100 | 80/125 | 60/100 | 80/125 |
| | | | | Ед. поставки/Арт. | | | | |
| Новая установка или замена существующего котла указанного типа на PMC-M или PMC-MI **без** использования существующего коаксиального дымохода | Chafoteaux Nectra, Elexia, Centora, Nexia, Primaxia, Hyxia, Calydra, Celtic, Saunier Duval SD 623, Thelia 623, ELM GVM 7.20, GVM 7.23, GVM 5.20 | **Горизонтальный коаксиальный дымоход** Ø 60/100 **мм** с коленом 87° **Примечание** : рекомендуется установка трубы с лючком для ревизии (ед. поставки DY 689) между коаксиальным окончанием и коленом. | 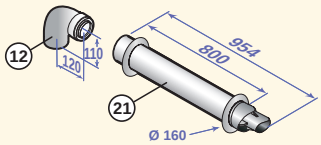  | DY 871 100008297 | X | | X | |
| Замена существующего котла указанного типа на PMC-M или PMC-MI **с** использованием существующего коаксиального дымохода | Chafoteaux Nectra, Elexia, Centora, Nexia, Primaxia, Hyxia, Calydra | **Горизонтальный коаксиальный дымоход** Ø 60/100 **мм** и колено с эксцентриком **Примечание** : рекомендуется установка трубы с лючком для ревизии (ед. поставки DY 689) между коаксиальным окончанием и коленом. | 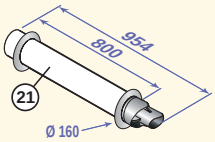  | DY 920 100019963 | X | | | |
| | | **Уменьшенное колено** Ø 60/100 **мм** | 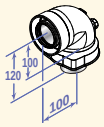  | HR 67 S101712 | X | | | |
| **Горизонтальный коаксиальный дымоход** Ø 80/125 **мм** и колено с лючком для ревизии | | | 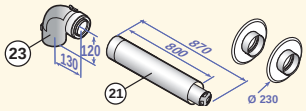  | DY 882 100011365 | | X | | X |
| **Переходник** Ø 80/125 **мм** (remplace celui en Ø 60/100 monté d'origine) | | | | HR 68 S101688 | | X | | X |

➪ **Другие принадлежности для дымоходов - см. стр.** 69 (AL/PPS) **и стр.** 73 (**общие принадлежности**)

## 2 Тип $C_{33x}$ - вертикальный коаксиальный дымоход AL/PPS (выход через наклонную или плоскую крышу)

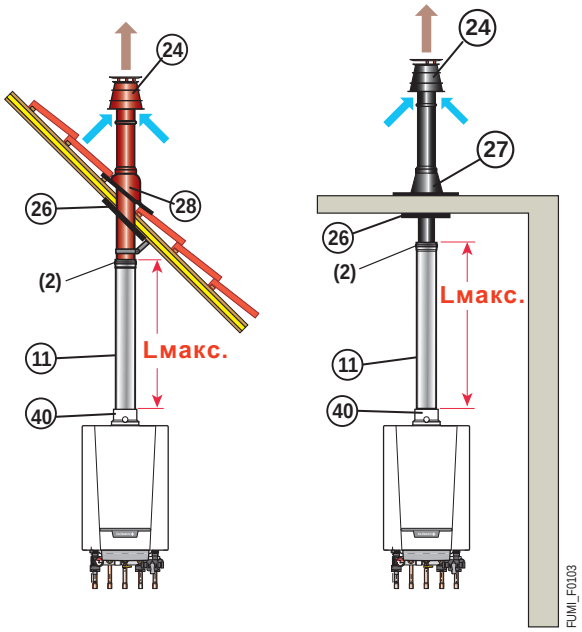


| Тип котла \ Ø подсоед., мм | Lмакс., м 80/125 |
|---|---|
| NANEO PMC-M 24 | 19,5 |
| NANEO PMC-M 24/28 MI | 24 |
| NANEO PMC-M 30/35 MI | 13,5 |
| NANEO PMC-M 34/39 MI | 11,5 |

| Ø подсоед., мм | Эквивалентная длина, м 80/125 |
|---|---|
| Колено 87° | 1,5 |
| Колено 45° | 1,0 |
| Труба с лючком для ревизии | 0,6 |
| Тройник с лючком для ревизии | 2,7 |
| Колено с лючком для ревизии | 2,0 |
| Сборник конденсата | 0,8 |

На рисунке показан котёл PMC-M с вертикальным коаксиальным дымоходом Ø 80/125 мм (ед. поставки DY 843) и переходником Ø 80/125 мм (ед. поставки HR 38)

➪ **Минимальное количество** принадлежностей (AL/PPS) для подсоединения к вертикальному коаксиальному дымоходу

| Наименование | Чертеж с размерами и обозначением позиций | Тип котла / Ø подсоед., мм / Ед. поставки/Арт. | PMC-M 80/125 |
|---|---|---|---|
| **Вертикальный коаксиальный дымоход** Ø 80/125 мм (черного или красного цвета) | 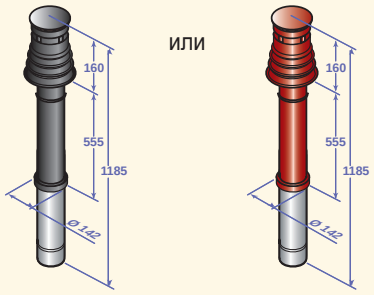  | DY 843 100002732 (черный) или DY 844 100002733 (красный) | X |
| **Переходник** Ø 80/125 мм (устанавливается на котел вместо заводского переходника Ø 60/100 мм) | | HR 68 S101688 | X |

➪ **Другие принадлежности для дымоходов - см. стр.** 69 (AL/PPS) **и стр.** 73 (**общие принадлежности**)

## 3 Тип $C_{93X}$ - коаксиальный дымоход (AL/PPS) в котельной, однослойные жесткие трубопроводы (PPS) в шахте дымохода (воздух для горения и дымовые газы движутся в противотоке)

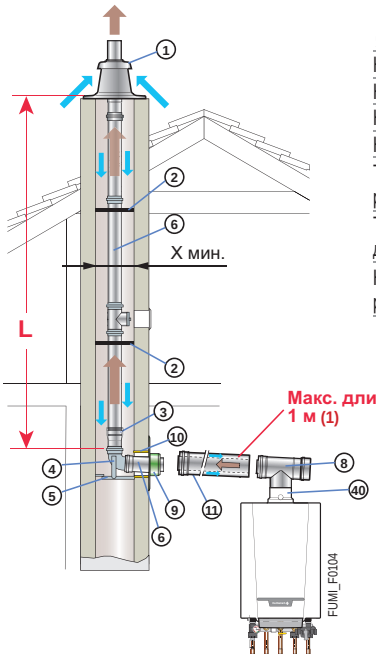


| Ø подсоединения, мм | Эквивалентная длина, м 80/125 | 80 |
|---|---|---|
| Колено 87° | 1,5 | 1,9 |
| Колено 45° | 1,0 | 1,2 |
| Колено 30° | - | 0,4 |
| Колено 15° | - | 0,2 |
| Труба с лючком для ревизии | 0,6 | 0,3 |
| Тройник с лючком для ревизии | 2,7 | 4,2 |
| Колено с лючком для ревизии | 2,0 | 1,9 |

| Тип котла \ Ø подсоедин., мм - в котельной - в шахте | Lмакс., м 80/125 80 |
|---|---|
| NANEO PMC-M 24 | 18 |
| NANEO PMC-M 24/28 MI | 23 |
| NANEO PMC-M 30/35 MI | 19 |
| NANEO PMC-M 34/39 MI | 17 |
| X мин. ⧄ мм | 140 |
| X мин. Ø, мм | 160 |

На рисунке показан котёл PMC-M с коаксиальным дымоходом Ø 80/125 мм в котельной и Ø 80 мм в шахте дымохода.

(1) Каждый дополнительный метр горизонтального участка уменьшает на 1,2 м вертикальную длину Lмакс., приведённую в таблице.

➪ **Минимальное количество** принадлежностей (AL/PPS или PPS) для подсоединения воздуха/продуктов сгорания при помощи однослойных жестких трубопроводов в существующей шахте дымохода :

| Наименование | Чертеж с размерами и обозначением позиций | Тип котла / Ø подсоединения, мм - в котельной / - в шахте / Ед. поставки/ Арт. | NANEO PMC-M 80/125 / 80 |
|---|---|---|---|
| **Набор для подсоединения котла** Ø 80/125 мм | 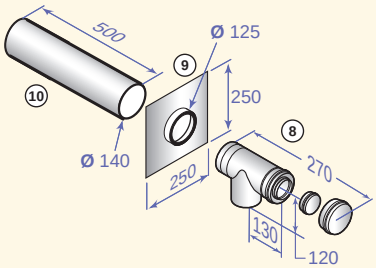 | DY 716 84887716 | X |
| **Набор для подсоединения дымовой трубы** Ø 80 мм | 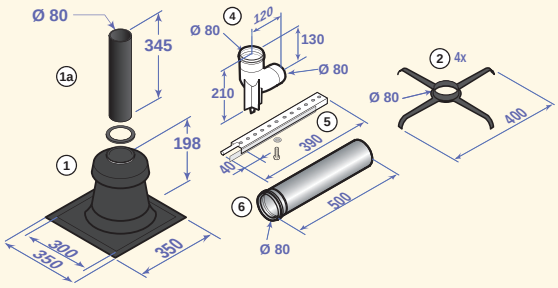 | DY 717 84887717 | X |
| **Переходник** Ø 80/125 мм (устанавливается на котел вместо заводского переходника Ø 60/100 мм) | | HR 68 S101688 | X |

➪ **Другие принадлежности для дымоходов - см. стр.** 69 (AL/PPS), **стр.** 70 (PPS - **однослойные жесткие**) **и стр.** 73 (**общие принадлежности**)

## 4 Тип C93x - коаксиальный дымоход (AL/PPS) в котельной, однослойные гибкие трубопроводы (PPS) в шахте дымохода (воздух для горения и дымовые газы движутся в противотоке)

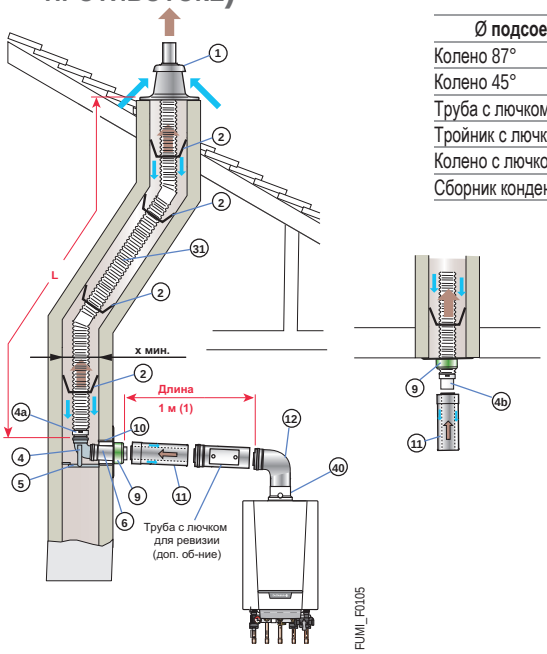


| Ø подсоединения, мм | Эквивалентная длина, м 80/125 | 80 (гибкий) |
|---|---|---|
| Колено 87° | 1,5 | - |
| Колено 45° | 1,0 | - |
| Труба с лючком для ревизии | 0,6 | 0,3 |
| Тройник с лючком для ревизии | 2,7 | - |
| Колено с лючком для ревизии | 2,0 | - |
| Сборник конденсата | 0,8 | - |

| Тип котла \ Ø подсоедин., мм - в котельной - в шахте | Lмакс., м 80/125 80 |
|---|---|
| NANEO PMC-M 24 | 20 |
| NANEO PMC-M 24/28 MI | 25 |
| NANEO PMC-M 30/35 MI | 15 |
| NANEO PMC-M 34/39 MI | 13 |
| x мин. ⧄ мм | 140 |
| x мин. Ø, мм | 160 |

На рисунке показан котёл PMC-M с коаксиальным дымоходом Ø 80/125 мм в котельной и Ø 80 мм в шахте дымохода.

(1) Каждый дополнительный метр горизонтального участка уменьшает на 1,2 м вертикальную длину Lмакс., приведённую в таблице.

➪ **Минимальное количество** принадлежностей (AL/PPS или PPS) для подсоединения воздуха/продуктов сгорания при помощи однослойных гибких трубопроводов в существующей шахте дымохода : :

| Наименование | Чертеж с размерами и обозначением позиций | Тип котла / Ø подс., мм - в котельной / - в шахте | NANEO PMC-M 80/125 / 80 | |
|---|---|---|---|---|
| | | Ед. поставки/ Арт. | перпендикулярно трубопроводу | под трубопроводом |
| Набор для подсоединения котла Ø 80/125 мм перпендикулярно трубопроводу | 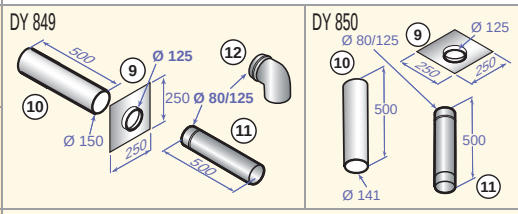 | DY 849 100003271 | X | |
| Набор для подсоединения котла Ø 80/125 мм под трубопроводом | | DY 850 10003272 | | X |
| Переходник для гибкого трубопровода | 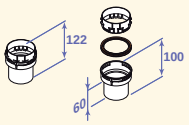 | DY 904 100015880 | | X |
| Набор для подсоединения дымовой трубы Ø 80 мм | 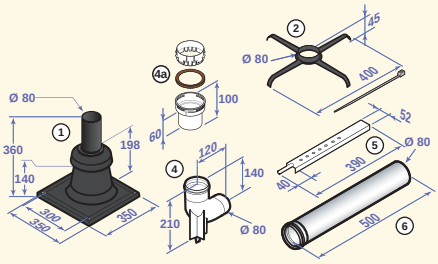 | DY 895 100015325 | X | |
| Окончание с проходным элементом для гибкого трубопровода | 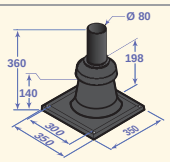 | DY 899 100015329 | | X |
| Переходник Ø 80/125 мм (устанавливается на котел вместо заводского переходника Ø 60/100 мм) | 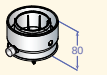 | HR 68 S101688 | X | X |
| Гибкий трубопровод Ø 80 мм Длина 12,5 м (1) | | DY 897 100015327 | X | X |

(1) также доступны гибкие трубопроводы другой длины - см стр. 71

➪ **Другие принадлежности для дымоходов - см. стр.** 69 (AL/PPS), **стр.** 71 (PPS **гибкий**) **и стр.** 73 (**общие принадлежности**)

## 5 Тип $C_{53}$ - раздельные трубопроводы для воздуха и дымовых газов (AL) (воздух для горения забирается снаружи)

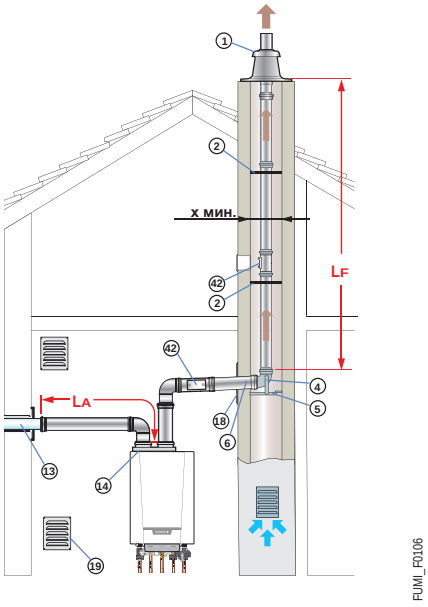


| | Эквивалентная длина, м |
|---|---|
| Ø подсоединения, мм | 80 (AL) |
| Колено 87° | 1,2 |
| Колено 45° | 0,9 |
| Труба с лючком для ревизии | 0,5 |
| Тройник с лючком для ревизии | 2,8 |

Lмакс. = (LA + LF) макс.

| Тип котла \ с переходником на 2 потока Ø, мм | Lмакс., м Ø 60/100 на 2 x 80 |
|---|---|
| NANEO PMC-M 24 | 40 |
| NANEO PMC-M 24/28 MI | 40 |
| NANEO PMC-M 30/35 MI | 21,5 |
| NANEO PMC-M 34/39 MI | 18 |
| x мин. ⧄ мм | 140 |
| x мин. Ø, мм | 160 |

На рисунке показан котёл PMC-M

➪ **Минимальное количество** принадлежностей (AL) для подсоединения раздельных трубопроводов воздух/дымовые газы (2 потока) :

| Наименование | Чертеж с размерами и обозначением позиций | Тип котла | NANEO PMC-M |
|---|---|---|---|
| | | Переходник на 2 потока Ø, мм | 60/100 на 2 x 80 |
| | | Ед. поставки/Арт. | |
| Переходник на 2 потока Ø 60/100 мм на 2 x 80 мм | 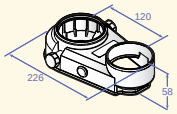 | HR 70 S101711 | X |
| Патрубок забора воздуха снаружи Ø 80 мм | 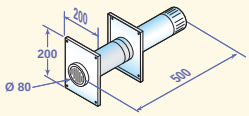 | DY 38 84887438 | X |
| Набор для подсоединения дымовой трубы Ø 80 мм | 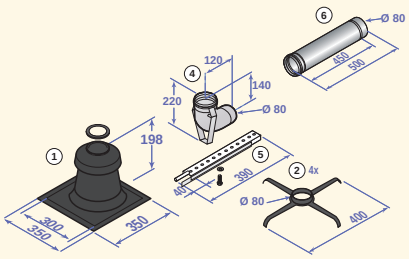 | DY 711 84887711 | X |
| Пластина для отделки дымохода Ø 80 мм | 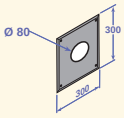 | DY 757 84887757 | X |

➪ Другие принадлежности для дымоходов - см. стр. 72 (AL) и стр. 73 (общие принадлежности)

## 6 Тип $B_{23P}$ - подсоединение к дымовой трубе, коаксиальные трубопроводы (AL/PPS) в котельной, однослойные жесткие (PPS) в шахте (воздух для горения забирается из котельной или теплогенераторной)

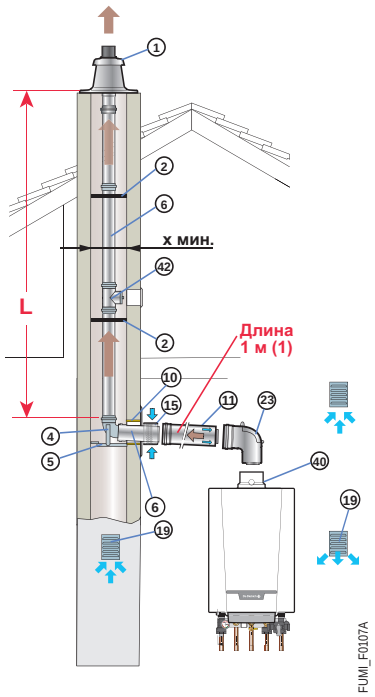


| | Эквивалентная длина, м | |
|---|---|---|
| Ø подсоединения, мм | 80 | 80/125 |
| Колено 87° | 1,9 | 1,5 |
| Колено 45° | 1,2 | 1,0 |
| Колено 30° | 0,4 | - |
| Колено 15° | 0,2 | - |
| Тройник с лючком для ревизии | 4,2 | 2,7 |
| Труба с лючком для ревизии | 0,3 | 0,6 |
| Колено с лючком для ревизии | 1,9 | 2,0 |
| Сборник конденсата | 1,3 | 0,8 |

(1) Каждый дополнительный метр горизонтального участка уменьшает на 1,2 м вертикальную длину Lмакс., приведённую в таблице.

| Тип котла \ Ø подсоединения, мм - в котельной - в шахте | Lмакс., м 80/125 80 (жесткий) |
|---|---|
| NANEO PMC-M 24 | 40 |
| NANEO PMC-M 24/28 MI | 40 |
| NANEO PMC-M 30/35 MI | 33 |
| NANEO PMC-M 34/39 MI | 29 |
| x мин. ◪ мм | 140 |
| x мин. Ø, мм | 160 |

На рисунке показан котёл PMC-M

➪ **Минимальное количество** принадлженостей (PPS) для подсоединения дымовой трубе при помощи жестких трубопроводов :

| Наименование | Чертеж с размерами и обозначением позиций | Тип котла | | NANEO PMC-M |
|---|---|---|---|---|
| | | Ø подсоед., мм | - в котельной | 80/125 |
| | | | - в шахте | 80 |
| | | Ед. поставки/Арт. | | |
| **Набор для подсоединения котла Ø 80/125 мм** | 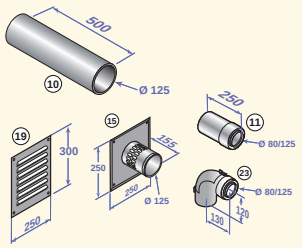 | DY 913 100017527 | | X |
| **Набор для подсоединения дымовой трубы Ø 80 мм жесткий** | 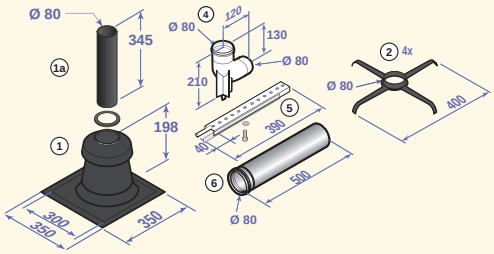 | DY 717 84887717 | | X |
| **Переходник Ø 80/125 мм** (устанавливается на котел вместо заводского переходника Ø 60/100 мм) | | HR 68 S101688 | | X |

➪ **Другие принадлежности для дымоходов - см. стр.** 69 (AL/PPS), **стр.** 71 (PPS **жесткий**) **и стр.** 73 (**общие принадлежности**)

## 6 Тип $B_{23P}$ - подсоединение к дымовой трубе, коаксиальные трубопроводы (AL/PPS) в котельной, однослойные гибкие (PPS) в шахте (воздух для горения забирается из котельной или теплогенераторной)

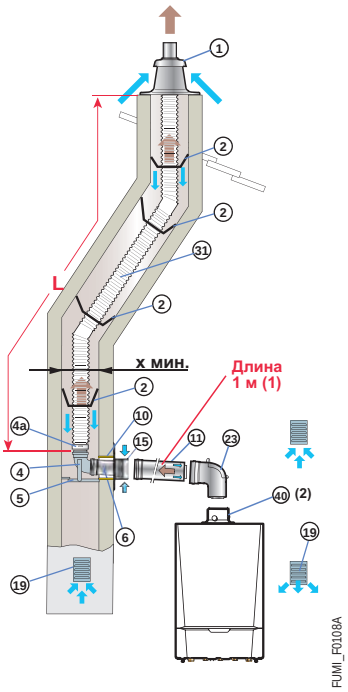


| Ø подсоединения, мм | Эквивалентная длина, м 80 жесткий | 80 гибкий | 80/125 |
|---|---|---|---|
| Колено 87° | 1,9 | - | 1,5 |
| Колено 45° | 1,2 | - | 1,0 |
| Колено 30° | 0,4 | - | - |
| Колено 15° | 0,2 | - | - |
| Тройник с лючком для ревизии | 4,2 | - | 2,7 |
| Труба с лючком для ревизии | 0,3 | 0,3 | 0,6 |
| Колено с лючком для ревизии | 1,9 | - | 2,0 |
| Сборник конденсата | 1,3 | - | 0,8 |

(1) Каждый дополнительный метр горизонтального участка уменьшает на 1,2 м вертикальную длину Lмакс., приведённую в таблице.

| Тип котла \ Ø подсоедин., мм - в котельной - в шахте | Lмакс., м 80/125 80 (гибкий) |
|---|---|
| NANEO PMC-M 24 | 39* |
| NANEO PMC-M 24/28 MI | 40* |
| NANEO PMC-M 30/35 MI | 21 |
| NANEO PMC-M 34/39 MI | 18 |
| x мин. ⧄ мм | 140 |
| x мин. Ø, мм | 160 |

(*) **Примечание** : максимальная высота в шахте дымхода от колена до окончания не должна превышать 25 м (PPS, гибкий). При превышении этого значения необходимо установить крепежные хомуты на участке после 25 м.

На рисунке показан котёл PMC-M

➪ **Минимальное количество** принадлженостей (PPS) для подсоединения дымовой трубе при помощи жестких трубопроводов в котельной и гибких в шахте дымохода (Тип $B_{23P}$)

| Наименование | Чертеж с размерами и обозначением позиций | Тип котла | | NANEO PMC-M |
|---|---|---|---|---|
| | | Ø подсоед. мм | - в котельной | 80/125 |
| | | | - в шахте | 80 |
| | | Ед. поставки/Арт. | | |
| **Набор для подсоединения котла** Ø 80/125 мм | 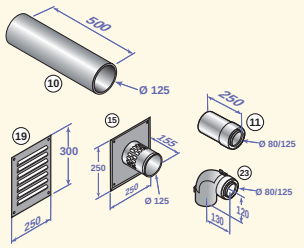 | DY 913 100017527 | | X |
| **Набор для подсоединения дымовой трубы** Ø 80 мм гибкий | 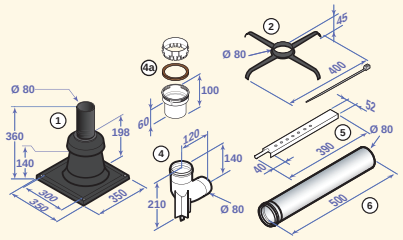 | DY 895 100015325 | | X |
| **Переходник** Ø 80/125 мм (устанавливается на котел вместо заводского переходника Ø 60/100 мм) | | HR 68 S101688 | | X |
| **Гибкий трубопровод** Ø 80 мм **Длина** 12,5 м (1) | | DY 897 100015327 | | X |

(1) также доступны гибкие трубопроводы другой длины - см стр. 71

➪ **Другие принадлежности для дымоходов - см. стр.** 69 (AL/PPS), **стр.** 71 (PPS **гибкий**) **и стр.** 73 (**общие принадлежности**)

## 12 Тип $C_{43X}$ - подсоединение к общему коллективному герметичному дымоходу 3CE P

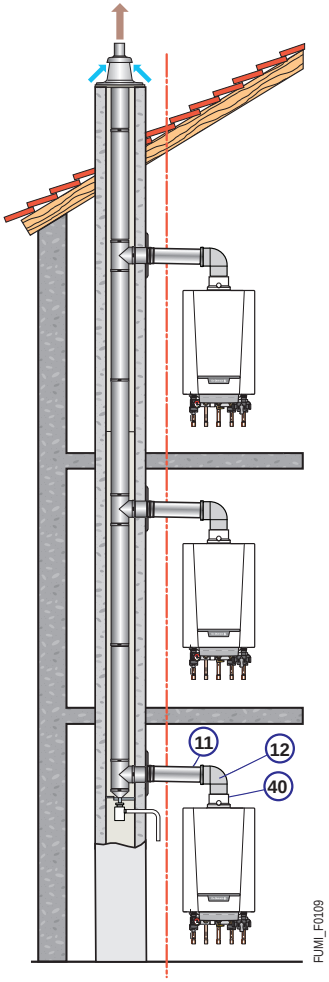


Для расчета данной системы дымоходов обратиться к производителю данных дымоходов (система 3CE P).

**Примечание**: к одному дымоходу можно подсоединять котлы разной мощности. Уточнить у производителя дымоходов.

➪ Пример расчета системы 3CE P с установкой внутри здания

**Количество подключаемых газовых котлов**

| Ø коллективного дымохода (внутренний/наружный), мм | | Тип котла PMC-M | | | |
|---|---|---|---|---|---|
| | | 24 | 24/28 MI | 30/35 MI | 34/39 MI |
| 100/150 | - прямой | 3 | 3 | 2 | 2 |
| | - с изгибами | 3 | 3 | 2 | 2 |
| 130/200 | - прямой | 6 | 6 | 5 | 4 |
| | - с изгибами | 6 | 5 | 4 | 4 |
| 180/250 | - прямой | 10 | 10 | 8 | 7 |
| | - с изгибами | 9 | 9 | 7 | 7 |
| 230/350 | - прямой | 15 | 15 | 15 | 15 |
| | - с изгибами | 15 | 15 | 15 | 14 |

Расчеты выполнены на базе EN 15287 со следующими исходными данными:
высота каждого этажа - 2,7 м;
присоединительный участок диам. 80/125 мм с 2 коленами 90°.

➪ **Минимальное количество** принадлежностей (AL/PPS) для подсоединения к коллективному дымоходу:

| Наименование | Чертеж с размерами и обозначением позиций | Тип котла / Ед. поставки/Арт. | NANEO PMC-M |
|---|---|---|---|
| Набор для подсоединения котла к дымоходу 3CE P Ø 80/125 мм | 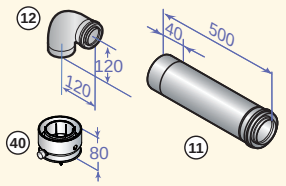  | DY 921 100020019 | X |

➪ Другие принадлежности для дымоходов - см. стр. 69 (AL/PPS)

# ПРИНАДЛЕЖНОСТИ ДЛЯ КОАКСИАЛЬНЫХ ДЫМОХОДОВ AL/PPS

## Коаксиальное удлинение

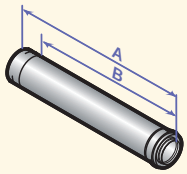


| | A | B |
|---|---|---|
| DY 126 | 250 | 200 |
| DY 681, DY 127, DY 811 | 500 | 450 |
| DY 682, DY 128, DY 812 | 1000 | 950 |
| DY 683, DY 129 | 1950 | 1900 |

| Ø 60/100 мм | Дл., мм | Арт. |
|---|---|---|
| DY 681 | 500 | 84887681 |
| DY 682 | 1000 | 84887682 |
| DY 683 | 1950 | 84887683 |

| Ø 80/125 мм | Дл., мм | Арт. |
|---|---|---|
| DY 126 | 250 | 84887526 |
| DY 127 | 500 | 84887527 |
| DY 128 | 1000 | 84887528 |
| DY 129 | 1950 | 84887529 |

| Ø 110/150 мм | Дл., мм | Арт. |
|---|---|---|
| DY 811 | 500 | 100002351 |
| DY 812 | 1000 | 100002352 |

## Коаксиальное удлинение (AL/оцинкованная сталь) для горизонтального коаксиального дымохода

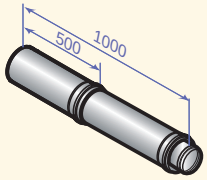


| Ø 160/220 мм | Арт. |
|---|---|
| DY 857 | 100004040 |

## Коаксиальная труба с лючком для ревизии

| Ø 80/125 мм | Экв. дл.* | Арт. |
|---|---|---|
| DY 124 | 0,6 | 84887524 |

## Коаксиальная муфта с лючком для ревизии

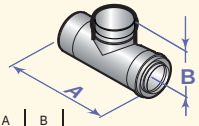


| | A | B |
|---|---|---|
| DY 689 | 250 | 100 |
| DY 815 | 270 | 140 |

| Ø 60/100 мм | Экв. дл.* | Арт. |
|---|---|---|
| DY 689 | 0,5 | 84887689 |

| Ø 110/150 мм | Экв. дл.* | Арт. |
|---|---|---|
| DY 815 | 1,0 | 100002355 |

## Раздвижная коаксиальная муфта

| | A |
|---|---|
| DY 688 | 60/100 |
| DY 130 | 80/125 |

| Ø 60/100 мм | Арт. |
|---|---|
| DY 688 | 84887688 |

| Ø 80/125 мм | Арт. |
|---|---|
| DY 130 | 84887530 |

## Коаксиальный тройник с лючком для ревизии

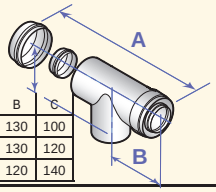


| | A | B | C |
|---|---|---|---|
| DY 737 | 250 | 130 | 100 |
| DY 125 | 270 | 130 | 120 |
| DY 816 | 270 | 120 | 140 |

| Ø 60/100 мм | Экв. дл.* | Арт. |
|---|---|---|
| DY 737 | 2,2 | 84887737 |

| Ø 80/125 мм | Экв. дл.* | Арт. |
|---|---|---|
| DY 125 | 2,7 | 84887525 |

| Ø 110/150 мм | Экв. дл.* | Арт. |
|---|---|---|
| DY 816 | 2,5 | 100002356 |

## Коаксиальное колено с лючком для ревизии

| Ø 80/125 мм | Экв. дл.* | Арт. |
|---|---|---|
| DY 875 | 2,0 | 100008311 |

* Эквивалентная длина, м

## Коаксиальное колено

87°

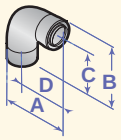


| | A | B | C | D |
|---|---|---|---|---|
| DY 684 | 170 | 162 | 110 | 120 |
| DY 131 | 193 | 185 | 120 | 130 |
| DY 813 | 239 | 241 | 165 | 164 |

45°

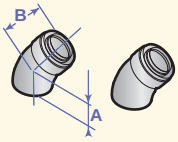


| | A | B |
|---|---|---|
| DY 685 | 70 | 80 |
| DY 132 | 90 | 90 |
| DY 814 | 110 | 110 |

30°

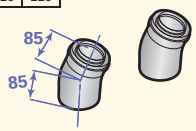


15°

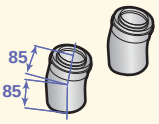


| Ø 60/100 мм | Экв. дл.* | Угол | Арт. |
|---|---|---|---|
| DY 684 | 1,1 | 87° | 84887684 |
| DY 685 | 0,8 | 45° (2 шт.) | 84887685 |
| DY 686 | 0,7 | 30° (2 шт.) | 84887686 |
| DY 687 | 0,5 | 15° (2 шт.) | 84887687 |

| Ø 80/125 мм | Экв. дл.* | Угол | Арт. |
|---|---|---|---|
| DY 131 | 1,5 | 87° | 84887531 |
| DY 132 | 1,0 | 45° (2 шт.) | 84887532 |

| Ø 110/150 мм | Экв. дл.* | Угол | Арт. |
|---|---|---|---|
| DY 813 | 3,7 | 87° | 100002353 |
| DY 814 | 1,0 | 45° (2 шт.) | 100002354 |

## Сборник конденсата

DY 916

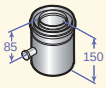


DY 918

| Ø 80/125 мм | Экв. дл.* | Арт. |
|---|---|---|
| DY 916 | 0,8 | 100018981 |

| Ø 110/150 мм | Экв. дл.* | Арт. |
|---|---|---|
| DY 918 | 0,6 | 100018984 |

## Горизонтальный коаксиальный дымоход для установки в существующий

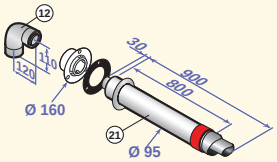


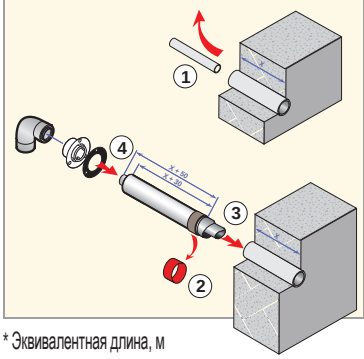


| Ø 60/95 мм | Арт. |
|---|---|
| DY 912 | 100017526 |

* Эквивалентная длина, м

# ПРИНАДЛЕЖНОСТИ ДЛЯ КОАКСИАЛЬНЫХ ДЫМОХОДОВ AL/AL

## Коаксиальное удлинение

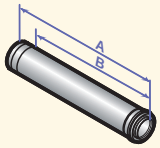


| | A | B |
|---|---|---|
| DY 746, CX 64 | 250 | 200 |
| DY 652, CX 65 | 500 | 450 |
| DY 653, CX 66 | 1000 | 950 |
| DY 654, CX 93 | 1950 | 1900 |

| Ø 60/100 мм | Дл., мм | Арт. |
|---|---|---|
| DY 746 | 250 | 84887746 |
| DY 652 | 500 | 84887652 |
| DY 653 | 1000 | 84887653 |
| DY 654 | 1950 | 84887654 |

| Ø 80/125 мм | Дл., мм | Арт. |
|---|---|---|
| CX 64 | 250 | 84837735 |
| CX 65 | 500 | 84837736 |
| CX 66 | 1000 | 84837737 |
| CX 93 | 1950 | 84837793 |

## Коаксиальное удлинение (AL/оцинкованная сталь) для горизонтального коаксиального дымохода

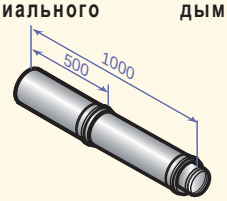


| Ø 150/220 мм | Арт. |
|---|---|
| DY 864 | 100004243 |

## Коаксиальное колено

87°

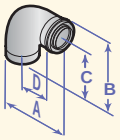


| | A | B | C | D |
|---|---|---|---|---|
| DY 655 | 170 | 184 | 110 | 70 |
| CX 76 | 194 | 190 | 120 | 80 |

45

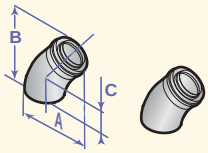


| | A | B | C |
|---|---|---|---|
| DY 656 | 136 | 174 | 70 |
| CX 68 | 156 | 184 | 90 |

| Ø 60/100 мм | Экв. дл.* | Угол | Арт. |
|---|---|---|---|
| DY 655 | 1,1 | 87° | 84887655 |
| DY 656 | 0,8 | 45° (2 шт.) | 84887656 |

| Ø 80/125 мм | Экв. дл.* | Угол | Арт. |
|---|---|---|---|
| CX 76 | 1,0 | 87° | 84837743 |
| CX 68 | 0,8 | 45° (2 шт.) | 84837739 |

## Сборник конденсата Ø 60/100 мм

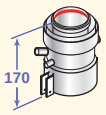


| Ø 60/100 мм | Экв. дл.* | Арт. |
|---|---|---|
| DY 910 | 1,4 | 100016486 |

## Переходник-сборник конденсата Ø 80/125 мм

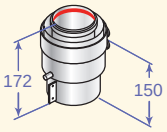


| Ø 60/100 мм | Экв. дл.* | Арт. |
|---|---|---|
| DY 909 | 1,0 | 100016486 |

## Раздвижная коаксиальная муфта

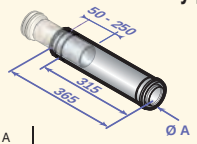


| | A |
|---|---|
| DY 659 | 60/100 |
| CX 67 | 80/125 |

| Ø 60/100 мм | Арт. |
|---|---|
| DY 659 | 84887659 |

| Ø 80/125 мм | Арт. |
|---|---|
| CX 67 | 84837738 |

## Коаксиальный тройник с лючком для ревизии

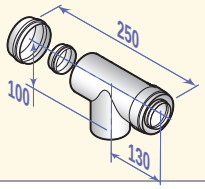


| Ø 60/100 мм | Экв. дл.* | Арт. |
|---|---|---|
| DY 660 | | 84887660 |

* Эквивалентная длина, м

# ПРИНАДЛЕЖНОСТИ ДЛЯ ОДНОСЛОЙНЫХ ЖЕСТКИХ ТРУБОПРОВОДОВ (PPS)

## Однослойное удлинение

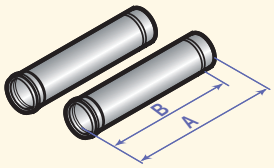


| | A | B |
|---|---|---|
| DY 613 | 250 | 200 |
| DY 614, DY 180, DY 690, DY 822 | 500 | 450 |
| DY 615, DY 179, DY 691, DY 821 | 1000 | 950 |
| DY 150, DY 178, DY 692 | 1950 | 1900 |

| Ø 60 мм | Дл., мм | Арт. |
|---|---|---|
| DY 690 | 500 (2 шт.) | 84887690 |
| DY 691 | 1000 (2 шт.) | 84887691 |
| DY 692 | 1950 (2 шт.) | 84887692 |

| Ø 80 мм | Дл., мм | Арт. |
|---|---|---|
| DY 613 | 250 (2 шт.) | 84887613 |
| DY 614 | 500 (2 шт.) | 84887614 |
| DY 615 | 1000 (2 шт.) | 84887615 |
| DY 150 | 1950 (2 шт.) | 84887550 |

| Ø 110 мм | Дл., мм | Арт. |
|---|---|---|
| DY 180 | 500 | 84887580 |
| DY 179 | 1000 | 84887581 |
| DY 178 | 1950 | 84887578 |

| Ø 160 мм | Дл., мм | Арт. |
|---|---|---|
| DY 822 | 500 | 100002396 |
| DY 821 | 1000 | 100002395 |

## Однослойная муфта с лючком для ревизии

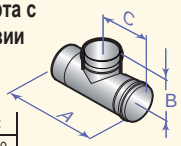


| | A | B | C |
|---|---|---|---|
| DY 698 | 250 | 60 | 130 |
| DY 146 | 270 | 75 | 142 |

| Ø 60 мм | Экв. дл.* | Арт. |
|---|---|---|
| DY 698 | 0,3 | 84887698 |

| Ø 80 мм | Экв. дл.* | Арт. |
|---|---|---|
| DY 146 | 0,3 | 84887546 |

## Однослойный тройник с лючком для ревизии

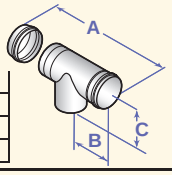


| | A | B | C |
|---|---|---|---|
| DY 741 | 251 | 130 | 100 |
| DY 163 | 261 | 142 | 120 |
| DY 183 | 245 | 131 | 140 |

| Ø 60 мм | Экв. дл.* | Арт. |
|---|---|---|
| DY 741 | 2,9 | 84887741 |

| Ø 80 мм | Экв. дл.* | Арт. |
|---|---|---|
| DY 163 | 4,2 | 84887563 |

| Ø 110 мм | Экв. дл.* | Арт. |
|---|---|---|
| DY 183 | 5,6 | 84887583 |

## Однослойное колено с лючком для ревизии

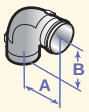


| | A | B |
|---|---|---|
| DY 877 | 130 | 120 |
| DY 188 | 120 | 120 |
| DY 834 | 207 | 207 |

| Ø 80 мм | Экв. дл.* | Арт. |
|---|---|---|
| DY 877 | 1,9 | 100008301 |

| Ø 110 мм | Экв. дл.* | Арт. |
|---|---|---|
| DY 188 | 4,8 | 84887588 |

| Ø 160 мм | Экв. дл.* | Арт. |
|---|---|---|
| DY 834 | 5 | 100002472 |

## Однослойная труба с лючком для ревизии

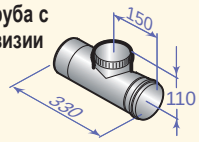


| Ø 160 мм | Экв. дл.* | Арт. |
|---|---|---|
| DY 833 | 0,9 | 100002471 |

## Однослойное колено 87°

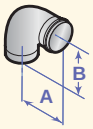


| | A | B |
|---|---|---|
| DY 152 | 130 | 120 |
| DY 181 | 120 | 120 |
| DY 693 | 120 | 110 |
| DY 823 | 150 | 150 |

45 °

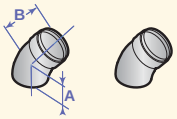


| | A | B |
|---|---|---|
| DY 154 | 90 | 90 |
| DY 182 | 90 | 90 |
| DY 694 | 70 | 80 |
| DY 824 | 75 | 75 |

| Ø 60 мм | Экв. дл.* | Угол | Арт. |
|---|---|---|---|
| DY 693 | 1,1 | 87° | 84887693 |
| DY 694 | 0,6 | 45° (2 шт.) | 84887694 |

| Ø 80 мм | Экв. дл.* | Угол | Арт. |
|---|---|---|---|
| DY 152 | 1,9 | 87° | 84887552 |
| DY 154 | 1,2 | 45° (2 шт.) | 84887554 |

| Ø 110 мм | Экв. дл.* | Угол | Арт. |
|---|---|---|---|
| DY 181 | 4,9 | 87° | 84887581 |
| DY 182 | 1,1 | 45° (2 шт.) | 84887582 |

| Ø 160 мм | Экв. дл.* | Угол | Арт. |
|---|---|---|---|
| DY 823 | 5 | 87° | 100002397 |
| DY 824 | 1,4 | 45° (2 шт.) | 100002398 |

* Эквивалентная длина, м

## Окончание с проходным элементом

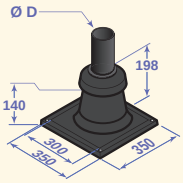


| | D |
|---|---|
| DY 185 | 80 или 60 |
| DY 189 | 110 |

| Ø 60 или 80 мм | Арт. |
|---|---|
| DY 185 | 84887585 |

| Ø 110 мм | Арт. |
|---|---|
| DY 189 | 84887589 |

## Звезда для центрирования

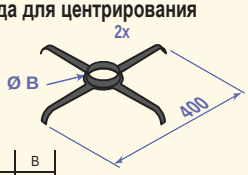


| | B |
|---|---|
| DY 673 | 60 |
| DY 151 | 80 |
| DY 187 | 110 |
| DY 839 | 160 |

| Ø 60 мм | Арт. |
|---|---|
| DY 673 (2 шт.) | 84887673 |

| Ø 80 мм | Арт. |
|---|---|
| DY 151 (2 шт.) | 84887551 |

| Ø 110 мм | Арт. |
|---|---|
| DY 187 (2 шт.) | 84887587 |

| Ø 160 мм | Арт. |
|---|---|
| DY 839 (2 шт.) | 100002540 |

## Защитная решетка из нержавеющей стали для выхода на крышу

| Ø 90 мм | Арт. |
|---|---|
| – | 300007172 |

| Ø 120 мм | Арт. |
|---|---|
| – | 300007173 |

## Сборник конденсата

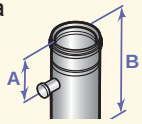


| | A | B |
|---|---|---|
| DY 917 | 95 | 160 |
| DY 919 | 105 | 220 |

| Ø 80 мм | Экв. дл.* | Арт. |
|---|---|---|
| DY 919 | 1,3 | 100018985 |

| Ø 110 мм | Экв. дл.* | Арт. |
|---|---|---|
| DY 917 | 0,1 | 100018983 |

# ПРИНАДЛЕЖНОСТИ ДЛЯ ОДНОСЛОЙНЫХ ГИБКИХ ТРУБОПРОВОДОВ (PPS)

**Гибкий трубопровод**

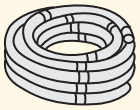

| Ø 80 мм | Дл., м | Арт. |
|---|---|---|
| DY 897 | 12,5 | 100015327 |
| DY 896 | 50 | 100015326 |

| Ø 110 мм | Дл., м | Арт. |
|---|---|---|
| DY 889 | 15 | 100015288 |
| DY 890 | 25 | 100015289 |

**Соединительная деталь для гибкого трубопровода**

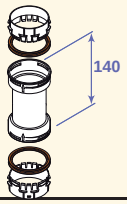


| Ø 80 мм | Арт. |
|---|---|
| DY 898 | 100015328 |

| Ø 110 мм | Арт. |
|---|---|
| DY 891 | 100015321 |

**Труба с лючком для ревизии для гибкого трубопровода**

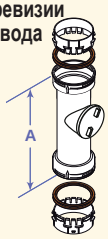


| | A |
|---|---|
| DY 900 | 335 |
| DY 893 | 340 |

| Ø 80 мм | Экв. дл.* | Арт. |
|---|---|---|
| DY 900 | 0,3 | 100015330 |

| Ø 110 мм | Экв. дл.* | Арт. |
|---|---|---|
| DY 893 | 0,5 | 100015323 |

**Инструмент для вставки гибкого трубопровода**

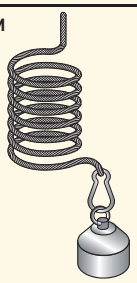

| Ø 80 мм | Арт. |
|---|---|
| DY 901 | 100015331 |

| Ø 110 мм | Арт. |
|---|---|
| DY 894 | 100015324 |

**Переходник для гибкого трубопровода**

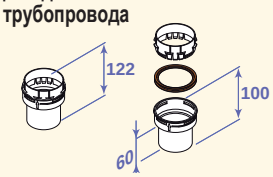


| Ø 80 мм | Арт. |
|---|---|
| DY 904 | 100015880 |

| Ø 110 мм | Арт. |
|---|---|
| DY 905 | 100015881 |

**Звезда для центрирования для гибкого трубопровода**

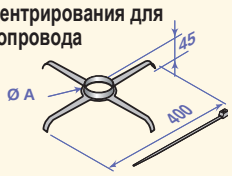


| | A |
|---|---|
| DY 618 | 80 |
| DY 805 | 110 |

| Ø 80 мм | Арт. |
|---|---|
| DY 618 (2 шт.) | 84887618 |

| Ø 110 мм | Арт. |
|---|---|
| DY 805 (4 шт.) | 100002282 |

**Защитная решетка из нержавеющей стали для выхода на крышу**

| Ø 90 мм | Арт. |
|---|---|
| - | 300007172 |

| Ø 120 мм | Арт. |
|---|---|
| - | 300007173 |

**Окончание с проходным элементом для гибкого трубопровода**

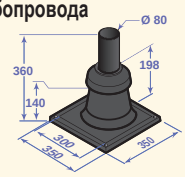


| Ø 80 мм | Арт. |
|---|---|
| DY 899 | 100015329 |

**Окончание с проходным элементом для гибкого трубопровода**

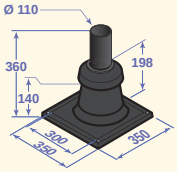


| Ø 110 мм | Арт. |
|---|---|
| DY 892 | 100015322 |

* Эквивалентная длина, м

# ПРИНАДЛЕЖНОСТИ ДЛЯ ОДНОСЛОЙНЫХ ЖЕСТКИХ ТРУБОПРОВОДОВ (AL)

## ОднослойнОе удлинение

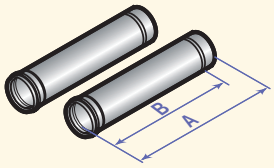


| | A | B |
|---|---|---|
| DY 604 | 250 | 200 |
| DY 605, DY 625, DY 645 | 500 | 450 |
| DY 606, DY 626, DY 646 | 1000 | 950 |
| DY 607, DY 627, DY 647 | 1950 | 1900 |

| Ø 80 мм | Дл., мм | Арт. |
|---|---|---|
| DY 604 | 250 (2 шт.) | 84887604 |
| DY 605 | 500 (2 шт.) | 84887605 |
| DY 606 | 1000 (2 шт.) | 84887606 |
| DY 607 | 1950 (2 шт.) | 84887607 |

| Ø 100 мм | Дл., мм | Арт. |
|---|---|---|
| DY 625 | 500 (2 шт.) | 84887625 |
| DY 626 | 1000 (2 шт.) | 84887626 |
| DY 627 | 1950 (2 шт.) | 84887627 |

| Ø 150 мм | Дл., мм | Арт. |
|---|---|---|
| DY 645 | 500 | 84887645 |
| DY 646 | 1000 | 84887646 |
| DY 647 | 1950 | 84887647 |

## Однослойная труба с лючком для ревизии

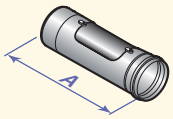


| | A |
|---|---|
| DY 600 | 270 |
| DY 624 | 295 |

| Ø 80 мм | Экв. дл.* | Арт. |
|---|---|---|
| DY 600 | 0,5 | 84887600 |

| Ø 100 мм | Экв. дл.* | Арт. |
|---|---|---|
| DY 624 | 0,5 | 84887624 |

## Однослойное колено 87°

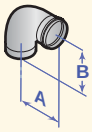


| | A | B |
|---|---|---|
| DY 608 | 145 | 135 |
| DY 629 | 110 | 110 |
| DY 649 | 75 | 150 |

## Однослойное колено 45°

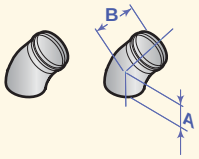


| | A | B |
|---|---|---|
| DY 609 | 100 | 105 |
| DY 630 | 95 | 100 |
| DY 650 | 75 | 75 |

| Ø 80 мм | Экв. дл.* | Угол | Арт. |
|---|---|---|---|
| DY 608 | 1,2 | 87° | 84887608 |
| DY 609 | 0,9 | 45° (2 шт.) | 84887609 |

| Ø 100 мм | Экв. дл.* | Угол | Арт. |
|---|---|---|---|
| DY 629 | 5 | 87° | 84887629 |
| DY 630 | 1,2 | 45° (2 шт.) | 84887630 |

| Ø 150 мм | Экв. дл.* | Угол | Арт. |
|---|---|---|---|
| DY 649 | 6,4 | 87° | 84887649 |
| DY 650 | 1,7 | 45° (2 шт.) | 84887650 |

## Однослойный тройник с лючком для ревизии

| C |
|---|
| 130 |
| 140 |
| 165 |

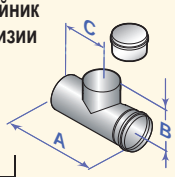


| | A | B | C |
|---|---|---|---|
| DY 738 | 270 | 120 | 130 |
| DY 739 | 290 | 140 | 140 |
| DY 832 | 325 | 190 | 165 |

| Ø 80 мм | Экв. дл.* | Арт. |
|---|---|---|
| DY 738 | 2,8 | 84887738 |

| Ø 100 мм | Экв. дл.* | Арт. |
|---|---|---|
| DY 739 | 5,3 | 84887739 |

| Ø 150 мм | Экв. дл.* | Арт. |
|---|---|---|
| DY 832 | 6,4 | 100002470 |

## Звезда для центрирования

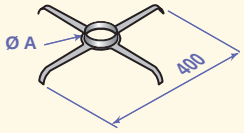


| | A |
|---|---|
| DY 151 | 80 |
| DY 628 | 100 |
| DY 648 | 150 |

| Ø 80 мм | Арт. |
|---|---|
| DY 151 (2 шт.) | 84887563 |

| Ø 100 мм | Арт. |
|---|---|
| DY 628 (2 шт.) | 84887628 |

| Ø 150 мм | Арт. |
|---|---|
| DY 648 (2 шт.) | 84887648 |

## Окончание с проходным элементом

| | A |
|---|---|
| DY 195 | 60 или 80 |
| DY 189 | 110 |

| Ø 80 мм | Арт. |
|---|---|
| DY 185 | 84887600 |

| Ø 100 мм | Арт. |
|---|---|
| DY 189 | 84887589 |

## Защитная решетка из нержавеющей стали для выхода на крышу

| Ø 90 мм | Арт. |
|---|---|
| - | 300007172 |

| Ø 120 мм | Арт. |
|---|---|
| - | 300007173 |

* Эквивалентная длина, м

# ОБЩИЕ ПРИНАДЛЕЖНОСТИ ДЛЯ ДЫМОХОДОВ

## Черепица с втулкой для выхода на крышу

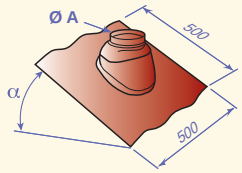


| | A |
|---|---|
| CX 604, CX 106 | 172 |
| CX 121, 120, 52, 83, 63, 84 | 500 |

| для Ø 80/125 мм | Угол/Цвет | Арт. |
|---|---|---|
| CX 121 | 5 - 25° черный | 84837121 |
| CX 120 | 5 - 25° красный | 84837120 |
| CX 52 | 25 - 45° черный | 84837732 |
| CX 83 | 25 - 45° красный | 84837783 |
| CX 63 | 35 - 55° черный | 84837734 |
| CX 84 | 35 - 55° красный | 84837784 |

| для Ø 100/150 мм | Угол/Цвет | Арт. |
|---|---|---|
| CX 104 | 25 - 45° черный | 84827104 |
| CX 106 | 25 - 45° красный | 84827106 |

## Уплотняющая основа для плоской крыши

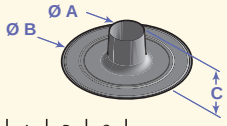


| | A | B | C |
|---|---|---|---|
| CX 103 | 170 | 474 | 100 |
| CX 51 | 135 | 410 | 100 |
| DY 828 | 220 | 492 | 150 |

| для Ø 80/125 мм | Арт. |
|---|---|
| CX 51 | 84837731 |

| для Ø 100/150 мм | Арт. |
|---|---|
| CX 103 | 84827103 |

| для Ø 150/220 или Ø 160/220 мм | Арт. |
|---|---|
| DY 828 | 100002402 |

## Пластина внутренней отделки

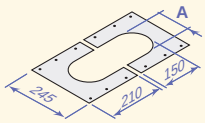


| | A |
|---|---|
| CX 72 | 130 |
| CX 115 | 150 |
| DY 840 | 160 |

| для Ø 80/125 мм | Арт. |
|---|---|
| CX 72 | 84837741 |

| для Ø 100/150 мм | Арт. |
|---|---|
| CX 115 | 84827115 |

| Ø 220 мм | Арт. |
|---|---|
| DY 840 | 100002700 |

## Крепежный хомут

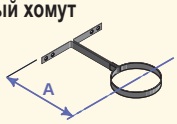


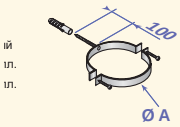


| Ø 125 мм | Арт. |
|---|---|
| CX 118 короткий | 84837118 |
| CX 79 длинный | 84837779 |

| Ø 150 мм | Арт. |
|---|---|
| CX 111 (белый) | 84827111 |
| DY 841 (метал.) | 100002693 |

| Ø 160 мм | Арт. |
|---|---|
| DY 842 (метал.) | 100002693 |

## Проходной элемент для наклонной крыши

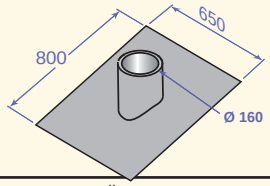


| Ø 160/220 мм | Арт. |
|---|---|
| DY 829 | 100002403 |

## Уплотнительный хомут для наружного монтажа

| Ø 125 мм | Арт. |
|---|---|
| DY 51 | 84887451 |

## Выход на крышу
(только для штампованной черепицы)

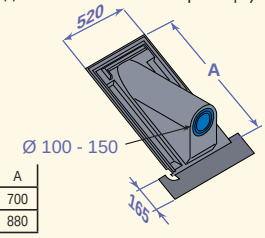


| | A |
|---|---|
| CX 49 | 700 |
| DY 11 | 880 |

| Крыша с углом наклона 30 - 45° | Арт. |
|---|---|
| DY 11 | 84887411 |

| Крыша с углом наклона 40 - 55° | Арт. |
|---|---|
| CX 49 | 84837729 |

## Защитная корзина из нержавеющей стали

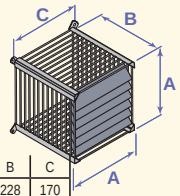


| | A | B | C |
|---|---|---|---|
| DY 166 | 154 | 228 | 170 |
| DY 865 | 229 | 260 | 237 |
| DY 866 | 254 | 268 | 270 |

| для Ø 60/100 мм | Арт. |
|---|---|
| DY 166 | 84887566 |

| для Ø 80/125 мм | Арт. |
|---|---|
| DY 865 | 100005002 |

| для Ø 110/150 мм | Арт. |
|---|---|
| DY 866 | 100005004 |

## Решетка для забора воздуха

внутренняя

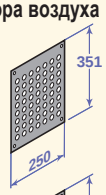


наружная

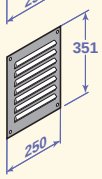


| Внутр. решетка забора воздуха | Арт. |
|---|---|
| DY 36 | 84887436 |

| Наружн. решетка забора воздуха | Арт. |
|---|---|
| DY 35 | 84887435 |

# СПИСОК И МЕСТО ПРИМЕНЕНИЯ ПРИНАДЛЕЖНОСТЕЙ ДЛЯ ДЫМОХОДОВ

| Ед. поставки | Арт. | Наименование | Ø, мм | Материал | Вариант применения | | | | | | | | | |
|---|---|---|---|---|---|---|---|---|---|---|---|---|---|---|
| | | | | | VIVADENS MCR-P 24, 24/28 MI, 24/28 BIC | VIVADENS MCR-P 30/35 MI, 34/39 MI | INNOVENS PRO MCA 45 | INNOVENS PRO MCA 65, 90, 115 | INNOVENS MCA 10, 15, 25, 25/28 MI, 25/28 BIC | INNOVENS MCA 35 | C 230 ECO | C 330 ECO<br>C 630 ECO | MS... FF | NANEO PMC-M... |
| CX 49 | 84837729 | Выход на крышу с углом наклона 40° - 55° (только для штампованной черепицы) | 100 - 150 | | ● | ● | ● | ● | ● | ● | | | ● | ● |
| CX 51 | 84837731 | Уплотняющая основа для плоской крыши | 135 | | ● | ● | ● | | ● | ● | | | ● | ● |
| CX 52 | 84837732 | Черепица с втулкой для выхода на крышу 25 - 45°, черная | 141 | | ● | ● | ● | | ● | ● | | | ● | ● |
| CX 63 | 84837734 | Черепица с втулкой для выхода на крышу 35 - 55°, черная | 141 | | ● | ● | ● | | ● | ● | | | ● | ● |
| CX 64 | 84837735 | Коаксиальное удлинение, дл. 250 мм | 80/125 | AL/AL | | | | | | | | | ● | |
| CX 65 | 84837736 | Коаксиальное удлинение, дл. 500 мм | 80/125 | AL/AL | | | | | | | | | ● | |
| CX 66 | 84837737 | Коаксиальное удлинение, дл. 1 000 мм | 80/125 | AL/AL | | | | | | | | | ● | |
| CX 67 | 84837738 | Раздвижная муфта, 50 - 250 мм | 80/125 | AL/AL | | | | | | | | | ● | |
| CX 68 | 84837739 | Колено 45° (2 штуки) | 80/125 | AL/AL | | | | | | | | | ● | |
| CX 72 | 84837741 | Пластина внутренней отделки | | | ● | ● | ● | | ● | ● | | | ● | ● |
| CX 76 | 84837743 | Колено 87° | 80/125 | AL/AL | | | | | | | | | ● | |
| CX 79 | 84837779 | Крепежный хомут длинный | 125 | | ● | ● | ● | | ● | ● | | | ● | ● |
| CX 83 | 84837783 | Черепица с втулкой для выхода на крышу 25 - 45°, красная | 141 | | ● | ● | ● | | ● | ● | | | ● | ● |
| CX 84 | 84837784 | Черепица с втулкой для выхода на крышу 35 - 55°, красная | 141 | | ● | ● | ● | | ● | ● | | | ● | ● |
| CX 93 | 84837793 | Коаксиальное удлинение, дл. 2 000 мм | 80/125 | AL/AL | | | | | | | | | ● | |
| CX 103 | 84827103 | Уплотняющая основа для плоской крыши | | | | | | ● | | | | | | |
| CX 104 | 84827104 | Черепица с черной втулкой для выхода на крышу с углом наклона 25° - 45° | 172 | | | | | ● | | | | | | |
| CX 106 | 84827106 | Черепица с красной втулкой для выхода на крышу с углом наклона 25° - 45° | 172 | | | | | ● | | | | | | |
| CX 111 | 84827111 | Крепежный хомут | 150 | | | | | ● | | | | | | |
| CX 115 | 84827115 | Пластины внутренней отделки ( 2 штуки) | | | | | | ● | | | | | | |
| CX 118 | 84837118 | Крепежный хомут, короткий | 125 | | ● | ● | ● | | ● | ● | | | ● | ● |
| CX 119 | 84837119 | Горизонтальный коаксиальный дымоход, дл. 730 мм | 80/125 | AL/AL | | | | | | | | | ● | |
| CX 120 | 84837120 | Черепица с втулкой для выхода на крышу 5 - 25°, красная | 141 | | ● | ● | ● | | ● | ● | | | ● | ● |
| CX 121 | 84837121 | Черепица с втулкой для выхода на крышу 5 - 25°, черная | 141 | | ● | ● | ● | | ● | ● | | | ● | ● |
| DY 11 | 84887411 | Выход на крышу с углом наклона 30° - 45° (только для штампованной черепицы) | 100 - 150 | | ● | ● | ● | ● | ● | ● | | | ● | ● |
| DY 35 | 84887435 | Наружная решетка забора воздуха 175 см$^2$ | | | ● | ● | ● | ● | ● | ● | ● | ● | ● | ● |
| DY 36 | 84887436 | Внутренняя решетка забора воздуха 175 см$^2$ | | | ● | ● | ● | ● | ● | ● | ● | ● | ● | ● |

# СПИСОК И МЕСТО ПРИМЕНЕНИЯ ПРИНАДЛЕЖНОСТЕЙ ДЛЯ ДЫМОХОДОВ

| Ед. поставки | Арт. | Наименование | Ø, мм | Материал | Вариант применения | | | | | | | | | |
|---|---|---|---|---|---|---|---|---|---|---|---|---|---|---|
| | | | | | VIVADENS MCR-P 24, 24/28 MI, 24/28 BIC | VIVADENS MCR-P 30/35 MI, 34/39 MI | INNOVENS PRO MCA 45 | INNOVENS PRO MCA 65, 90, 115 | INNOVENS M°A 10, 15, 25, 25/28 MI, 25/28 BIC | INNOVENS MCA 35 | C 230 ECO | C 330 ECO<br>C 630 ECO | MS... FF | NANEO PMC-M... |
| DY 38 | 84887438 | Патрубок для забора воздуха снаружи, дл. 500 мм | 80 | AL | ● | ● | ● | | ● | ● | | | ● | ● |
| DY 51 | 84887451 | Уплотнительный хомут для наружного монтажа | 125 | | | | | | | | | | ● | |
| DY 60 | 84887460 | Набор для наружной установки | 80/125 | AL/AL | | | | | | | | | ● | |
| DY 124 | 84887524 | Прямая труба с лючком для ревизии | 80/125 | AL/PPS | ● | ● | ● | | ● | ● | | | | ● |
| DY 125 | 84887525 | Тройник с лючком для ревизии | 80/125 | AL/PPS | ● | ● | ● | | ● | ● | | | | ● |
| DY 126 | 84887526 | Коаксиальное удлинение, дл. = 250 мм | 80/125 | AL/PPS | ● | ● | ● | | ● | ● | | | | ● |
| DY 127 | 84887527 | Коаксиальное удлинение, дл. = 500 мм | 80/125 | AL/PPS | ● | ● | ● | | ● | ● | | | | ● |
| DY 128 | 84887528 | Коаксиальное удлинение, дл. =1 000 мм | 80/125 | AL/PPS | ● | ● | ● | | ● | ● | | | | ● |
| DY 129 | 84887529 | Коаксиальное удлинение, дл. =1 950 мм | 80/125 | AL/PPS | ● | ● | ● | | ● | ● | | | | ● |
| DY 130 | 84887530 | Раздвижная муфта | 80/125 | AL/PPS | ● | ● | ● | | ● | ● | | | | ● |
| DY 131 | 84887531 | Колено 87° | 80/125 | AL/PPS | ● | ● | ● | | ● | ● | | | | ● |
| DY 132 | 84887532 | Колено 45° (2 штуки) | 80/125 | AL/PPS | ● | ● | ● | | ● | ● | | | | ● |
| DY 146 | 84887546 | Прямая труба с лючком для ревизии | 80 | PPS | ● | ● | ● | | ● | ● | | | | ● |
| DY 150 | 84887550 | Удлинение, дл. 2 000 мм (2 штуки) | 80 | PPS | ● | ● | ● | | ● | ● | | | | ● |
| DY 151 | 84887551 | Звезда для центрирования (2 штуки) | 80 | | ● | ● | ● | | ● | ● | | | ● | ● |
| DY 152 | 84887552 | Колено 90° | 80 | PPS | ● | ● | ● | | ● | ● | | | | ● |
| DY 154 | 84887554 | Колено 45° (2 штуки) | 80 | PPS | ● | ● | ● | | ● | ● | | | | ● |
| DY 163 | 84887563 | Тройник с лючком для ревизии | 80 | PPS | ● | ● | ● | | ● | ● | | | | ● |
| DY 166 | 84887566 | Защитная корзина | 60/100 | Нерж. сталь | ● | ● | | | ● | ● | | | ● | ● |
| DY 177 | 84887577 | Набор для подсоединения дымовой трубы | 110 | PPS | | | | ● | | | | | | |
| DY 178 | 84887578 | Удлинение, дл. 1 950 мм (серого цвета) | 110 | PPS | | | ● | ● | | | | | | |
| DY 179 | 84887579 | Удлинение, дл. 1 000 мм (серого цвета) | 110 | PPS | | | ● | ● | | | | | | |
| DY 180 | 84887580 | Удлинение, дл. 500 мм (серого цвета) | 110 | PPS | | | ● | ● | | | | | | |
| DY 181 | 84887581 | Колено 87° (серого цвета) | 110 | PPS | | | ● | ● | | | | | | |
| DY 182 | 84887582 | Колено 45° (серого цвета) | 110 | PPS | | | ● | ● | | | | | | |
| DY 183 | 84887583 | Тройник с лючком для ревизии (серого цвета) | 110 | PPS | | | ● | ● | | | | | | |
| DY 185 | 84887585 | Окончание с проходным элементом | 80 | | ● | ● | ● | | ● | ● | | | ● | ● |
| DY 187 | 84887587 | Звезда для центрирования (2 штуки) | 110 | | | | ● | ● | | | | | | |
| DY 188 | 84887588 | Колено с лючком для ревизии 87° (серого цвета) | 110 | PPS | | | ● | ● | | | | | | |
| DY 189 | 84887589 | Окончание с проходным элементом | 100, 110 | | | | ● | ● | | | | | | |
| DY 600 | 84887600 | Труба с лючком для ревизии | 80 | AL | ● | ● | ● | | ● | ● | | | ● | ● |
| DY 604 | 84887604 | Удлинение, дл. 250 мм (2 штуки) | 80 | AL | ● | ● | ● | | ● | ● | | | ● | ● |
| DY 605 | 84887605 | Удлинение, дл. 500 мм (2 штуки) | 80 | AL | ● | ● | ● | | ● | ● | | | ● | ● |
| DY 606 | 84887606 | Удлинение, дл. 1 000 мм (2 штуки) | 80 | AL | ● | ● | ● | | ● | ● | | | ● | ● |
| DY 607 | 84887607 | Удлинение, дл. 1 950 мм (2 штуки) | 80 | AL | ● | ● | ● | | ● | ● | | | ● | ● |
| DY 608 | 84887608 | Колено 87° | 80 | AL | ● | ● | ● | | ● | ● | | | ● | ● |
| DY 609 | 84887609 | Колено 45° (2 штуки) | 80 | AL | ● | ● | ● | | ● | ● | | | ● | ● |
| DY 613 | 84887613 | Удлинение, дл. 250 мм (2 штуки) | 80 | PPS | ● | ● | ● | | ● | ● | | | | ● |
| DY 614 | 84887614 | Удлинение, дл. 500 мм (2 штуки) | 80 | PPS | ● | ● | ● | | ● | ● | | | | ● |
| DY 615 | 84887615 | Удлинение, дл. 1 000 мм (2 штуки) | 80 | PPS | ● | ● | ● | | ● | ● | | | | ● |
| DY 618 | 84887618 | Звезда для центрирования для гибкого трубопровода (2 штуки) | 80 | | ● | ● | ● | | ● | ● | | | | ● |
| DY 624 | 84887624 | Труба с лючком для ревизии, дл. 300 мм | 100 | AL | | | | ● | | | | | | |
| DY 625 | 84887625 | Удлинение, дл. 500 мм (2 штуки) | 100 | AL | | | | ● | | | | | | |
| DY 626 | 84887626 | Удлинение, дл. 1 000 мм (2 штуки) | 100 | AL | | | | ● | | | | | | |
| DY 627 | 84887627 | Удлинение, дл. 1 950 мм (2 штуки) | 100 | AL | | | | ● | | | | | | |
| DY 628 | 84887628 | Звезда для центрирования (2 штуки) | 100 | AL | | | | ● | | | | | | |

# СПИСОК И МЕСТО ПРИМЕНЕНИЯ ПРИНАДЛЕЖНОСТЕЙ ДЛЯ ДЫМОХОДОВ

| Ед. поставки | Арт. | Наименование | Ø, мм | Материал | Вариант применения | | | | | | | | | |
|---|---|---|---|---|---|---|---|---|---|---|---|---|---|---|
| | | | | | VIVADENS MCR-P 24, 24/28 MI, 24/28 BIC | VIVADENS MCR-P 30/35 MI, 34/39 MI | INNOVENS PRO MCA 45 | INNOVENS PRO MCA 65, 90, 115 | INNOVENS M°A 10, 15, 25, 25/28 MI, 25/28 BIC | INNOVENS MCA 35 | C 230 ECO | C 330 ECO C 630 ECO | MS... FF | NANEO PMC-M... |
| DY 629 | 84887629 | Колено 87° | 100 | AL | | | | ● | | | | | | |
| DY 630 | 84887630 | Колено 45° (2 штуки) | 100 | AL | | | | ● | | | | | | |
| DY 633 | 84887633 | Набор для подсоединения дымовой трубы | 100 | AL | | | | ● | | | | | | |
| DY 645 | 84887645 | Удлинение, дл. 500 мм | 150 | AL | | | | | | | ● | | | |
| DY 646 | 84887646 | Удлинение, дл. 1 000 мм | 150 | AL | | | | | | | ● | | | |
| DY 647 | 84887647 | Удлинение, дл. 1 950 мм | 150 | AL | | | | | | | ● | | | |
| DY 648 | 84887648 | Звезда для центрирования (2 штуки) | 150 | AL | | | | | | | ● | | | |
| DY 649 | 84887649 | Колено 87° | 150 | AL | | | | | | | ● | | | |
| DY 650 | 84887650 | Колено 45° (2 штуки) | 150 | AL | | | | | | | ● | | | |
| DY 652 | 84887652 | Удлинение, дл. 500 мм | 60/100 | AL/AL | | | | | | | | | ● | |
| DY 653 | 84887653 | Удлинение, дл. 1 000 мм | 60/100 | AL/AL | | | | | | | | | ● | |
| DY 654 | 84887654 | Удлинение, дл. 1 950 мм | 60/100 | AL/AL | | | | | | | | | ● | |
| DY 655 | 84887655 | Колено 87° | 60/100 | AL/AL | | | | | | | | | ● | |
| DY 656 | 84887656 | Колено 45° (2 штуки) | 60/100 | AL/AL | | | | | | | | | ● | |
| DY 659 | 84887659 | Раздвижная муфта | 60/100 | AL/AL | | | | | | | | | ● | |
| DY 660 | 84887660 | Тройник с лючком для ревизии | 60/100 | AL/AL | | | | | | | | | ● | |
| DY 673 | 84887673 | Звезда для центрирования (2 штуки) | 60 | | | | | | ● | ● | | | | |
| DY 681 | 84887681 | Удлинение, дл. 500 мм | 60/100 | AL/PPS | ● | ● | | | ● | ● | | | | ● |
| DY 682 | 84887682 | Удлинение, дл. 1 000 мм | 60/100 | AL/PPS | ● | ● | | | ● | ● | | | | ● |
| DY 683 | 84887683 | Удлинение, дл. 1 950 мм | 60/100 | AL/PPS | ● | ● | | | ● | ● | | | | ● |
| DY 684 | 84887684 | Колено 87° | 60/100 | AL/PPS | ● | ● | | | ● | ● | | | | ● |
| DY 685 | 84887685 | Колено 45° (2 штуки) | 60/100 | AL/PPS | ● | ● | | | ● | ● | | | | ● |
| DY 686 | 84887686 | Колено 30° (2 штуки) | 60/100 | AL/PPS | ● | ● | | | ● | ● | | | | ● |
| DY 687 | 84887687 | Колено 15° (2 штуки) | 60/100 | AL/PPS | ● | ● | | | ● | ● | | | | ● |
| DY 688 | 84887688 | Раздвижная муфта, 50 - 250 мм | 60/100 | AL/PPS | ● | ● | | | ● | ● | | | | ● |
| DY 689 | 84887689 | Труба с лючком для ревизии прямой | 60/100 | AL/PPS | ● | ● | | | ● | ● | | | | ● |
| DY 690 | 84887690 | Удлинение, дл. 500 (2 штуки) | 60 | PPS | | | | | ● | ● | | | | |
| DY 691 | 84887691 | Удлинение, дл. 1000 (2 штуки) | 60 | PPS | | | | | ● | ● | | | | |
| DY 692 | 84887692 | Удлинение, дл. 1950 (2 штуки) | 60 | PPS | | | | | ● | ● | | | | |
| DY 693 | 84887693 | Колено 87° | 60 | PPS | | | | | ● | ● | | | | |
| DY 694 | 84887694 | Колено 45° (2 штуки) | 60 | PPS | | | | | ● | ● | | | | |
| DY 698 | 84887698 | Труба с лючком для ревизии прямой | 60 | PPS | | | | | ● | ● | | | | |
| DY 700 | 84887700 | Набор для подсоединения дымовой трубы | 60 | PPS | | | | | ● | ● | | | | |
| DY 701 | 84887701 | Набор для подсоединения дымовой трубы | с переход-ником 60 на 80 | PPS | ● | ● | | | ● | ● | | | | |
| DY 702 | 84887702 | Набор для подсоединения котла | 60/100 | AL/PPS | ● | ● | | | ● | ● | | | | |
| DY 708 | 84887708 | Переходник | 60/100 на 80/125 | AL/PPS | ● | ● | | | ● | | | | | |
| DY 711 | 84887711 | Набор для подсоединения дымовой трубы | 80 | AL | ● | ● | ● | | ● | ● | | | ● | ● |
| DY 716 | 84887716 | Набор для подсоединения котла | 80/125 | PPS | | ● | ● | | | | | | | ● |
| DY 717 | 84887717 | Набор для подсоединения дымовой трубы | 80 | PPS | ● | ● | ● | | | ● | | | | ● |
| DY 723 | 84887723 | Переходник на 2 потока | 60/100 на 2x80 | AL | | | | | | | | | | |
| DY 735 | 84887735 | Вертикальный коаксиальный дымоход, черный | 80/125 | AL/AL | | | | | | | | | ● | |
| DY 736 | 84887736 | Вертикальный коаксиальный дымоход, красный | 80/125 | AL/AL | | | | | | | | | ● | |

# СПИСОК И МЕСТО ПРИМЕНЕНИЯ ПРИНАДЛЕЖНОСТЕЙ ДЛЯ ДЫМОХОДОВ

| Ед. поставки | Арт. | Наименование | Ø, мм | Материал | Вариант применения | | | | | | | | | |
|---|---|---|---|---|---|---|---|---|---|---|---|---|---|---|
| | | | | | VIVADENS MCR-P 24, 24/28 MI, 24/28 BIC | VIVADENS MCR-P 30/35 MI, 34/39 MI | INNOVENS PRO MCA 45 | INNOVENS PRO MCA 65, 90, 115 | INNOVENS M°A 10, 15, 25, 25/28 MI, 25/28 BIC | INNOVENS MCA 35 | C 230 ECO | C 330 ECO C 630 ECO | MS... FF | NANEO PMC-M... |
| DY 737 | 84887737 | Тройник с лючком для ревизии | 60/100 | AL/PPS | ● | ● | | | ● | ● | | | | ● |
| DY 738 | 84887738 | Тройник с лючком для ревизии | 80 | AL | ● | ● | ● | | | | | | ● | ● |
| DY 739 | 84887739 | Тройник с лючком для ревизии | 100 | AL | | | | ● | | | | | | |
| DY 746 | 84887746 | Удлинение, дл. 250 мм | 60/100 | AL/AL | | | | | | | | | ● | |
| DY 752 | 84887752 | Пластина для внутренней отделки | 100 | AL | | | | ● | | | | | | |
| DY 757 | 84887757 | Пластина для внутренней отделки | 80 | PPS | ● | ● | ● | | ● | ● | | | | ● |
| DY 768 | 84887768 | Переходник (только для MCA 45) | 80 на 100 | AL | | | ● | | | | | | | |
| DY 773 | 84887773 | Футляр, дл. 500 мм | 165 | PPS | | | | | | | ● | | | |
| DY 780 | 84887780 | Окончание с проходным элементом | 150 | AL | | | | | | | ● | | | |
| DY 805 | 100002280 | Звезда для центрирования для гибкого трубопровода (4 штуки) | 110 | | | | | ● | | | | | | |
| DY 810 | 100002285 | Патрубок забора воздуха снаружи, дл. 500 мм | 100 | AL | | | | ● | | | | | | |
| DY 811 | 100002351 | Удлинение, дл. 500 мм | 110/150 | AL/PPS | | | | ● | | | | | | |
| DY 812 | 100002352 | Удлинение, дл. 1 000 мм | 110/150 | AL/PPS | | | | ● | | | | | | |
| DY 813 | 100002353 | Колено 87° | 110/150 | AL/PPS | | | | ● | | | | | | |
| DY 814 | 100002354 | Колено 45° (2 штуки) | 110/150 | AL/PPS | | | | ● | | | | | | |
| DY 815 | 100002355 | Прямая труба с лючком для ревизии | 110/150 | AL/PPS | | | | ● | | | | | | |
| DY 816 | 100002356 | Тройник с лючком для ревизии | 110/150 | AL/PPS | | | | ● | | | | | | |
| DY 817 | 100002357 | Переходник | 100/150 на 110/150 | AL/PPS | | | | ● | | | | | | |
| DY 818 | 100002360 | Набор для подсоединения котла | 110/150 | PPS | | | | ● | | | | | | |
| DY 821 | 100002395 | Удлинение, дл. 1 000 мм | 160 | PPS | | | | | | | ● | | | |
| DY 822 | 100002396 | Удлинение, дл. 500 мм | 160 | PPS | | | | | | | ● | | | |
| DY 823 | 100002397 | Колено 87° | 160 | PPS | | | | | | | ● | | | |
| DY 824 | 100002398 | Колено 45° | 160 | PPS | | | | | | | ● | | | |
| DY 825 | 100002399 | Переходник | 150 на 160 | PPS | | | | | | | ● | | | |
| DY 826 | 100002400 | Вертикальный коаксиальный дымоход, черный | 160/220 | PPS/Оц. сталь | | | | | | | ● | | | |
| DY 827 | 100002401 | Горизонтальный коаксиальный дымоход | 160/220 | PPS/Оц. сталь | | | | | | | ● | | | |
| DY 828 | 100002402 | Проходной элемент для плоской крыши | 220 | PPS | | | | | | | ● | | | |
| DY 829 | 100002403 | Проходной элемент для наклонной крыши | 220 | PPS | | | | | | | ● | | | |
| DY 830 | 100002404 | Деталь подсоединения воздуха для коаксиального дымохода | 150 | AL | | | | | | | ● | | | |
| DY 831 | 100002469 | Горизонтальный коаксиальный дымоход | 150/220 | AL/Оц. сталь | | | | | | | ● | | | |
| DY 832 | 100002470 | Тройник с лючком для ревизии | 150 | AL | | | | | | | ● | | | |
| DY 833 | 100002471 | Труба с лючком для ревизии, дл. 300 мм | 160 | PPS | | | | | | | ● | | | |
| DY 834 | 100002472 | Колено с лючком для ревизии | 160 | PPS | | | | | | | ● | | | |
| DY 835 | 100002473 | Вертикальный коаксиальный дымоход черный | 150/220 | AL/Оц. сталь | | | | | | | ● | | | |
| DY 836 | 100002474 | Колено 87° с опорой | 160 | PPS | | | | | | | ● | | | |
| DY 837 | 100002475 | Окончание с проходным элементом | 160 | | | | | | | | ● | | | |
| DY 838 | 100002476 | Пластина для внутренней отделки | 160 | PPS | | | | | | | ● | | | |
| DY 839 | 100002540 | Звезда для центрирования | 160 | | | | | | | | ● | | | |
| DY 840 | 100002700 | Пластины для внутренней отделки | 220 | | | | | | | | ● | | | |
| DY 841 | 100002692 | Крепежный хомут | 150 | | | | | | | | ● | | | |
| DY 842 | 100002693 | Крепежный хомут | 160 | | | | | | | | ● | | | |

# СПИСОК И МЕСТО ПРИМЕНЕНИЯ ПРИНАДЛЕЖНОСТЕЙ ДЛЯ ДЫМОХОДОВ

| Ед. поставки | Арт. | Наименование | Ø, мм | Материал | Вариант применения | | | | | | | | | |
|---|---|---|---|---|---|---|---|---|---|---|---|---|---|---|
| | | | | | VIVADENS MCR-P 24, 24/28 MI, 24/28 BIC | VIVADENS MCR-P 30/35 MI, 34/39 MI | INNOVENS PRO MCA 45 | INNOVENS PRO MCA 65, 90, 115 | INNOVENS MCA 10, 15, 25, 25/28 MI, 25/28 BIC | INNOVENS MCA 35 | C 230 ECO | C 330 ECO C 630 ECO | MS... FF | NANEO PMC-M... |
| DY 843 | 100002732 | Вертикальный коаксиальный дымоход, черный | 80/125 | PPS | ● | ● | ● | | ● | ● | | | | ● |
| DY 844 | 100002733 | Вертикальный коаксиальный дымоход, красный | 80/125 | PPS | ● | ● | ● | | ● | ● | | | | ● |
| DY 845 | 100002734 | Вертикальный коаксиальный дымоход, черный | 110/150 | PPS/Оц. сталь | | | | ● | | | | | | |
| DY 849 | 100003271 | Набор для подсоединения котла перпендикулярно трубопроводу | 80/125 | AL/PPS | ● | ● | ● | | ● | ● | | | | ● |
| DY 850 | 100003272 | Набор для подсоединения котла под трубопроводом | 80/125 | AL/PPS | ● | ● | ● | | ● | ● | | | | ● |
| DY 851 | 51202 | Вертикальный коаксиальный дымоход (C 330 ECO) | 200/300 | AL/Оц. сталь | | | | | | | | ● | | |
| DY 852 | 51203 | Вертикальный коаксиальный дымоход (C 330 ECO) | 250/350 | AL/Оц. сталь | | | | | | | | ● | | |
| DY 853 | 46157 | Уплотняющая основа для плоской крыши (C 330 ECO) | 300 | | | | | | | | | ● | | |
| DY 854 | 46158 | Уплотняющая основа для плоской крыши (C 330 ECO) | 350 | | | | | | | | | ● | | |
| DY 855 | 100003968 | Колено 87° с опорой | 150 | AL | | | | | | | ● | | | |
| DY 856 | 100003969 | Пластина для внутренней отделки | 150 | AL | | | | | | | ● | | | |
| DY 857 | 100004040 | Удлинение для горизонтального коаксиального дымохода, дл. 1 м | 160/200 | AL/PPS | | | | | | | ● | | | |
| DY 864 | 100004243 | Удлинение для горизонтального коаксиального дымохода, дл. 1 м | 150/220 | AL/Оц. сталь | | | | | | | ● | | | |
| DY 865 | 100005002 | Защитная корзина | 80/125 | Нерж. сталь | | | ● | | | | | | ● | |
| DY 866 | 100005004 | Защитная корзина | 100/150 | Нерж. сталь | | | | ● | | | | | | |
| DY 867 | 100005670 | Вертикальный коаксиальный дымоход (C 630 ECO) | 2 x 350 | AL | | | | | | | | ● | | |
| DY 868 | 100005825 | Переходник на 2 потока | 60/100 на 2 x 80 | AL | ● | ● | | | ● | ● | | | | |
| DY 871 | 100008296 | Горизонтальный коаксиальный дымоход | 60/100 | AL/PPS | ● | ● | | | ● | ● | | | | ● |
| DY 872 | 100008297 | Горизонтальный коаксиальный дымоход | 60/100 | AL/PPS | | | | | | | | | | |
| DY 875 | 100008311 | Колено с лючком для ревизии | 80/125 | AL/PPS | ● | ● | ● | | ● | ● | | | | ● |
| DY 876 | 100008312 | Набор для подсоединения дымовой трубы | с переходником 80 на 110 | PPS | | | ● | | | | | | | |
| DY 877 | 100008301 | Колено с лючком для ревизии 87° (серого цвета) | 80 | PPS | ● | ● | ● | | ● | ● | | | | ● |
| DY 879 | 100010270 | Пластина для внутренней отделки | 110 | PPS | | | | | | | ● | | | |
| DY 881 | 100011364 | Горизонтальный коаксиальный дымоход | 110/150 | AL/PPS | | | | ● | | | | | | |
| DY 882 | 100011365 | Горизонтальный коаксиальный дымоход | 80/125 | AL/PPS | | | ● | | ● | ● | | | | ● |
| DY 884 | S100913 | Набор для переоборудования для системы 3CE | | | ● | ● | | | | | | | | |
| DY 885 | 100011888 | Отцентрированное горизонтальное коаксиальное окончание | 60/100 | AL/PPS | ● | ● | | | | | | | | |
| DY 886 | 100013303 | Низкий горизонтальный коаксиальный дымоход и колено с эксцентриком | | AL/PPS | ● | ● | | | | | | | | |
| DY 887 | 100014000 | Набор для подсоединения 3CEP | 80/125 | AL/PPS | ● | ● | | | ● | ● | | | | |
| DY 888 | 100015287 | Набор для подсоединения дымовой трубы гибкого трубопровода | 110 | PPS | | | | ● | | | | | | |
| DY 889 | 100015288 | Гибкий трубопровод, дл. 15 м | 110 | PPS | | | | ● | | | | | | |
| DY 890 | 100015289 | Гибкий трубопровод, дл. 25 м | 110 | PPS | | | | ● | | | | | | |
| DY 891 | 100015321 | Соединительная деталь для гибкого трубопровода | 110 | PPS | | | | ● | | | | | | |
| DY 892 | 100015322 | Окончание с проходным элементом для гибкого трубопровода | 110 | | | | | ● | | | | | | |
| DY 893 | 100015323 | Труба с лючком для ревизии для гибкого трубопровода | 110 | PPS | | | | ● | | | | | | |
| DY 894 | 100015324 | Инструмент для вставки гибкого трубопровода | 110 | | | | | ● | | | | | | |
| DY 895 | 100015325 | Набор для подсоединения дымовой трубы для гибкого трубопровода | 80 | PPS | ● | ● | ● | | ● | ● | | | | ● |

# СПИСОК И МЕСТО ПРИМЕНЕНИЯ ПРИНАДЛЕЖНОСТЕЙ ДЛЯ ДЫМОХОДОВ

| Ед. поставки | Арт. | Наименование | Ø, мм | Материал | Вариант применения | | | | | | | | | |
|---|---|---|---|---|---|---|---|---|---|---|---|---|---|---|
| | | | | | VIVADENS MCR-P 24, 24/28 MI, 24/28 BIC | VIVADENS MCR-P 30/35 MI, 34/39 MI | INNOVENS PRO MCA 45 | INNOVENS PRO MCA 65, 90, 115 | INNOVENS M°A 10, 15, 25, 25/28 MI, 25/28 BIC | INNOVENS MCA 35 | C 230 ECO | C 330 ECO C 630 ECO | MS... FF | NANEO PMC-M... |
| DY 896 | 100015326 | Гибкий трубопровод, дл. 50 м | 80 | PPS | ● | ● | ● | | ● | ● | | | | ● |
| DY 897 | 100015327 | Гибкий трубопровод, дл. 12,5 м | 80 | PPS | ● | ● | ● | | ● | ● | | | | ● |
| DY 898 | 100015328 | Соединительная деталь для гибкого трубопровода | 80 | PPS | ● | ● | ● | | ● | ● | | | | ● |
| DY 899 | 100015329 | Окончание с проходным элементом для гибкого трубопровода | 80 | PPS | ● | ● | ● | | ● | ● | | | | ● |
| DY 900 | 100015330 | Труба с лючком для ревизии для гибкого трубопровода | 80 | PPS | ● | ● | ● | | ● | ● | | | | ● |
| DY 901 | 100015331 | Инструмент для вставки для гибкого трубопровода | 80 | | ● | ● | ● | | ● | ● | | | | ● |
| DY 904 | 100015880 | Переходник для гибкого трубопровода | 80 | PPS | ● | ● | ● | | ● | ● | | | | ● |
| DY 905 | 100015881 | Переходник для гибкого трубопровода | 110 | PPS | | | | ● | | | | | | |
| DY 906 | S100762 | Переходник на 2 потока | 80/125 на 2x80 | AL | | | ● | | | | | | | |
| DY 907 | S101625 | Переходник на 2 потока | 100/150 на 2x80 | AL | | | | ● | | | | | | |
| DY 908 | 100016485 | Горизонтальный коаксиальный дымоход | 60/100 | AL | | | | | | | | | ● | |
| DY 909 | 100016486 | Переходник-сборник конденсата | 60/100 на 80/125 | AL | | | | | | | | | ● | |
| DY 910 | 100016487 | Сборник конденсата | 60/100 | AL | | | | | | | | | ● | |
| DY 911 | 100016488 | Адаптер для коллективного дымохода 3CE | 60/100 | AL | | | | | | | | | ● | |
| DY 912 | 100017526 | Окончание для установки в существующий коаксиальный дымоход | 60/100 | AL/PPS | ● | ● | | | | | | | | |
| DY 913 | 100017527 | Набор для подсоединения котла | 80/125 | AL/PPS | ● | ● | ● | | ● | ● | | | | ● |
| DY 914 | 100017529 | Набор для подсоединения котла | 110/150 | AL/PPS | | | | ● | | | | | | |
| DY 915 | 100017634 | Переходник | 110/150 | AL/PPS | | | | | | | ● | | | |
| DY 916 | 100018981 | Сборник конденсата | 80/125 | AL/PPS | | | ● | | | | | | | |
| DY 917 | 100018983 | Сборник конденсата | 110 | PPS | | | | ● | | | | | | |
| DY 918 | 100018984 | Сборник конденсата | 110/150 | AL/PPS | | | | ● | | | | | | |
| DY 919 | 100018985 | Сборник конденсата | 80 | PPS | | | ● | | | | | | | |
| DY 920 | 100019963 | Горизонтальный коаксиальный дымоход без колена | 60/100 | AL/PPS | | | | | | | | | | ● |
| DY 921 | 100020019 | Набор для подсоединения 3CEP | 80/125 | AL/PPS | | | | | | | | | | ● |
| HR 38 | S100465 | Переходник | 80/125 | AL/PPS | | | | | ● | ● | | | | |
| HR 48 | 100013756 | Горизонтальный коаксиальный дымоход | 60/100 | AL/PPS | | | | | ● | ● | | | | |
| HR 67 | S101712 | Уменьшенное колено (NANEO PMC-M) | 60/100 | AL/PPS | | | | | | | | | | ● |
| HR 68 | S101688 | Переходник | 80/125 | AL/PPS | | | | | | | | | | ● |
| HR 70 | S101711 | Переходник на 2 потока | 2 x 80 | AL | | | | | | | | | | ● |
| HX 30 | 100016413 | Переходник на 2 потока | 2 x 80 | AL | | | | | | | | | ● | |
| GS 23 | 100002457 | Отсечной клапан дымовых газов | 250 | | | | | | | | | ● | | |
| GV 24 | 100011033 | Отсечной клапан дымовых газов | 150 | | | | | | | | ● | | | |

# СПИСОК И МЕСТО ПРИМЕНЕНИЯ ПРИНАДЛЕЖНОСТЕЙ ДЛЯ ДЫМОХОДОВ

| Ед. поставки | Арт. | Наименование | Ø, мм | Материал | Вариант применения | | | | | | | | | |
|---|---|---|---|---|---|---|---|---|---|---|---|---|---|---|
| | | | | | VIVADENS MCR-P 24, 24/28 MI, 24/28 BIC | VIVADENS MCR-P 30/35 MI, 34/39 MI | INNOVENS PRO MCA 45 | INNOVENS PRO MCA 65, 90, 115 | INNOVENS MCA 10, 15, 25, 25/28 MI, 25/28 BIC | INNOVENS MCA 35 | C 230 ECO | C 330 ECO<br>C 630 ECO | MS... FF | NANEO PMC-M... |
| - | 300007172 | Защитная решетка для выхода на крышу | 90 | Нерж. сталь | ● | ● | ● | | ● | ● | | | | ● |
| - | 300007173 | Защитная решетка для выхода на крышу | 120 | Нерж. сталь | | | ● | ● | | | | | | |
| - | S103118 | Коллектор дымовых газов для 2 X C330 | - | AL | | | | | | | | ● | | |
| - | S103128 | Коллектор забора воздуха (C 630 ECO или 2 x C 330 ECO) | 2 x 250 на 350 | AL | | | | | | | | ● | | |
| - | S103178 | Переходник дымовых газов с C310 на C330 | - | AL | | | | | | | | ● | | |
| - | S103179 | Переходник (C 330 ECO) | 250 на 200 | AL | | | | | | | | ● | | |

DE DIETRICH THERMIQUE
S.A.S. au capital social de 22 487 610 d
57, rue de la Gare - 67580 Mertzwiller
Tél. 03 88 80 27 00 - Fax 03 88 80 27 99
www.dedietrich-thermique.fr

De Dietrich

05/2013 – 3000107 70F – 347.555.559 R.C.S Strasbourg – Document non contractuel - Imprimé en France - OTT Imprimeurs 67310 Wasselonne - 124034