


ПРИЕМКА ПРОДУКЦИИ

- ▷ Произведите внешний осмотр продукции на предмет дефектов и примите товар по количеству и качеству упаковок.
- ▷ При обнаружении несоответствия количества/качества продукции сделайте фотографии поврежденной продукции и отметку в отгрузочных документах о состоянии (внешнем виде) прибывшей продукции, заверенную подписью водителя.
- ▷ Окончательная приемка по количеству/качеству и подача претензий производится в течение 21 календарного дня с момента получения заказа.



РАЗГРУЗКА И ПЕРЕМЕЩЕНИЕ

- ▷ Пачки листов в заводской упаковке разгружайте и поднимайте на кровлю при помощи подъемной техники с мягкими стропами, пачки более 5 метров – с помощью траверс.
- ▷ Разгрузка вручную - 1 человек на 1,5-2 м.п. листа, но не менее 2-х человек.
- ▷ Переносите листы в вертикальном положении, не допуская сильных перегибов.
- ▷ Не перемещайте листы волоком.



ХРАНЕНИЕ


- ▷ Храните изделия в помещениях (или на площадках) без прямого воздействия солнца и дождя, зазор между поверхностью хранения и изделиями - не менее 50 мм.

Листы с покрытием:

- ▷ Храните в заводской упаковке не более одной недели, если дольше - удалить всю упаковку.
- ▷ Храните в пачке не более одного месяца, если дольше - обеспечьте вентилируемый зазор между панелями не менее 5 мм (например, проложив рейки между листами).

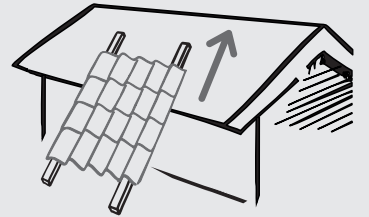
Оцинковка:

- ▷ Удалите стяжку сразу после разгрузки.
- ▷ Храните в пачке не более одной недели.



ПОДЪЕМ НА КРОВЛЮ ОТДЕЛЬНЫХ ЛИСТОВ

- ▷ Отдельные листы поднимайте по направляющим, установленным от карниза до земли.
- ▷ Если высота здания не позволяет установить направляющие, соберите подъемную конструкцию, закрепите листы и поднимайте листы в конструкции.



РЕЗКА ЛИСТОВ

Внимание! Категорически запрещено резать болгаркой! Это может привести к повреждению полимерного покрытия и ускоренной коррозии металла. Режьте при помощи насадки на дрель или вырубными ножницами.




ПОДКРАСКА

- ▷ Для подкраски поврежденного полимерного покрытия на поверхности листов используйте Корректор для устранения царапин.



СНЯТИЕ ПЛЕНКИ

- ▷ Защитная пленка должна быть удалена до или в процессе монтажа изделий.
- ▷ Срок хранения листов с защитной пленкой - не более 30 дней с момента получения заказа, не оставляйте листы с пленкой на солнце.



ПЕРЕМЕЩЕНИЕ ПО ЛИСТАМ НА КРОВЛЕ

- ▷ Ходите по металлочерепице в обуви на мягкой подошве, наступайте только в прогиб волны.

