

M12.152.001

Перв. примен.

Справ. №

Подп. и дата

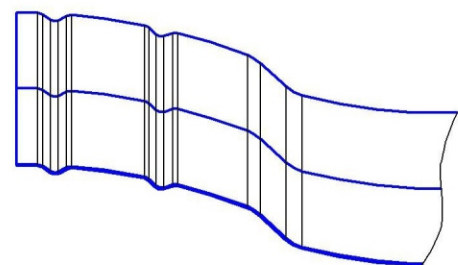
Инд. № дцкл.

Взам. инв. №

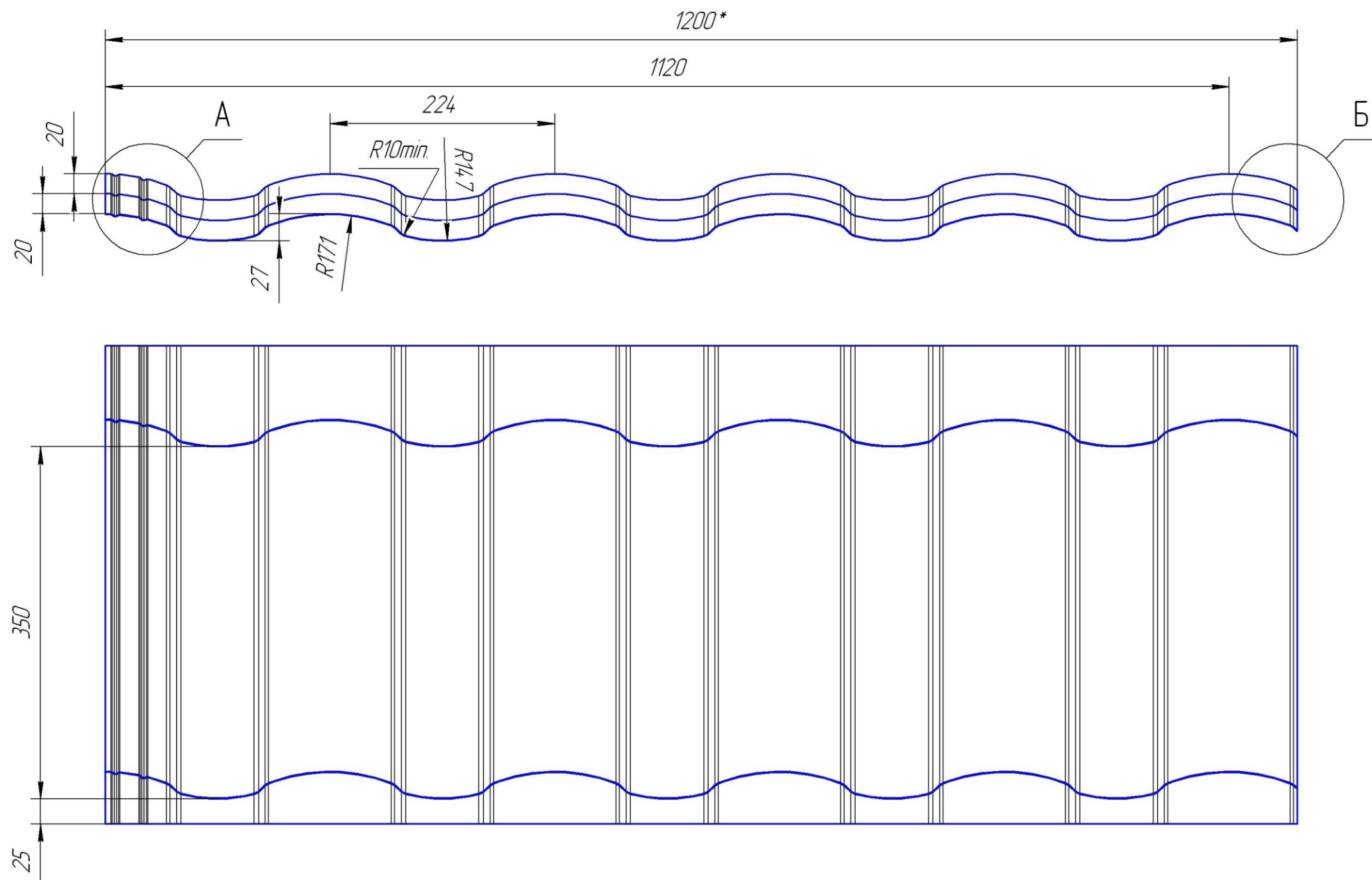
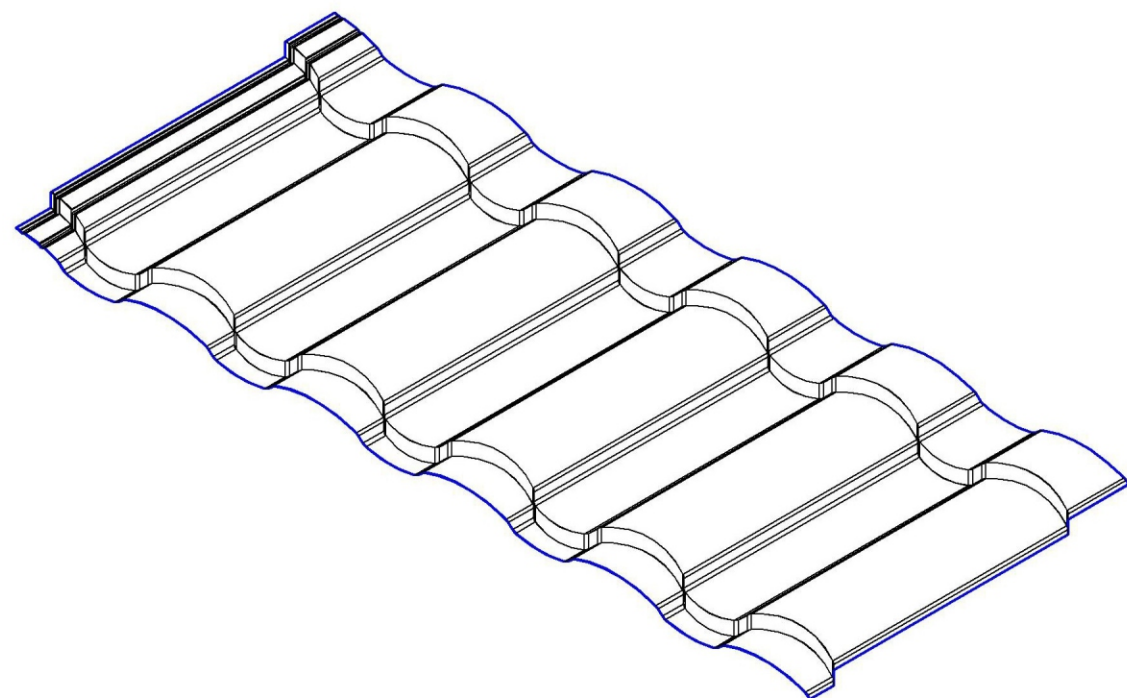

Подп. и дата

Инд. № подл.

A(1:1)



Б(1:1)



1. * – размеры для справок.
2. Неуказанные предельные отклонения размеров $\pm IT16/2$.
3. Допускаются отклонения в зоне отрезки (смятие, заусенцы).
4. Измерение размеров поперечного сечения и отклонений формы профилей проводить на расстоянии 200 мм от торцов.
5. Марка стали, толщина s , система покрытия, цвет по RAL, RR – определяется при заказе.

				M12.152.001				
Изм.	Лист	№ докум.	Подп.	Дата	Металлочерепица "Кантри"	Лист	Масса	Масштаб
Разраб.	Устинов							1:5
Пров.	Молотилин					Лист	Листов	1
Т.контр.								
Н.контр.								
Утв.								