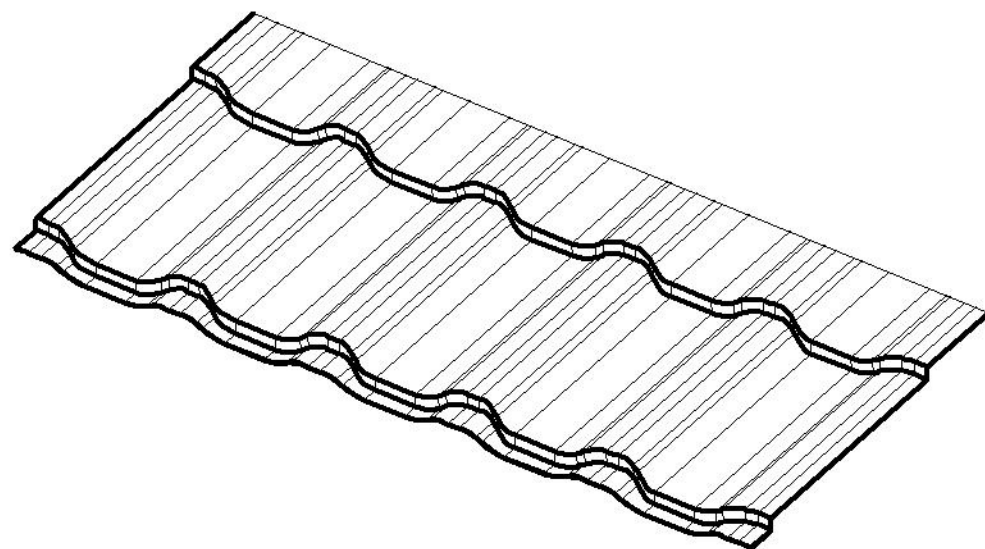
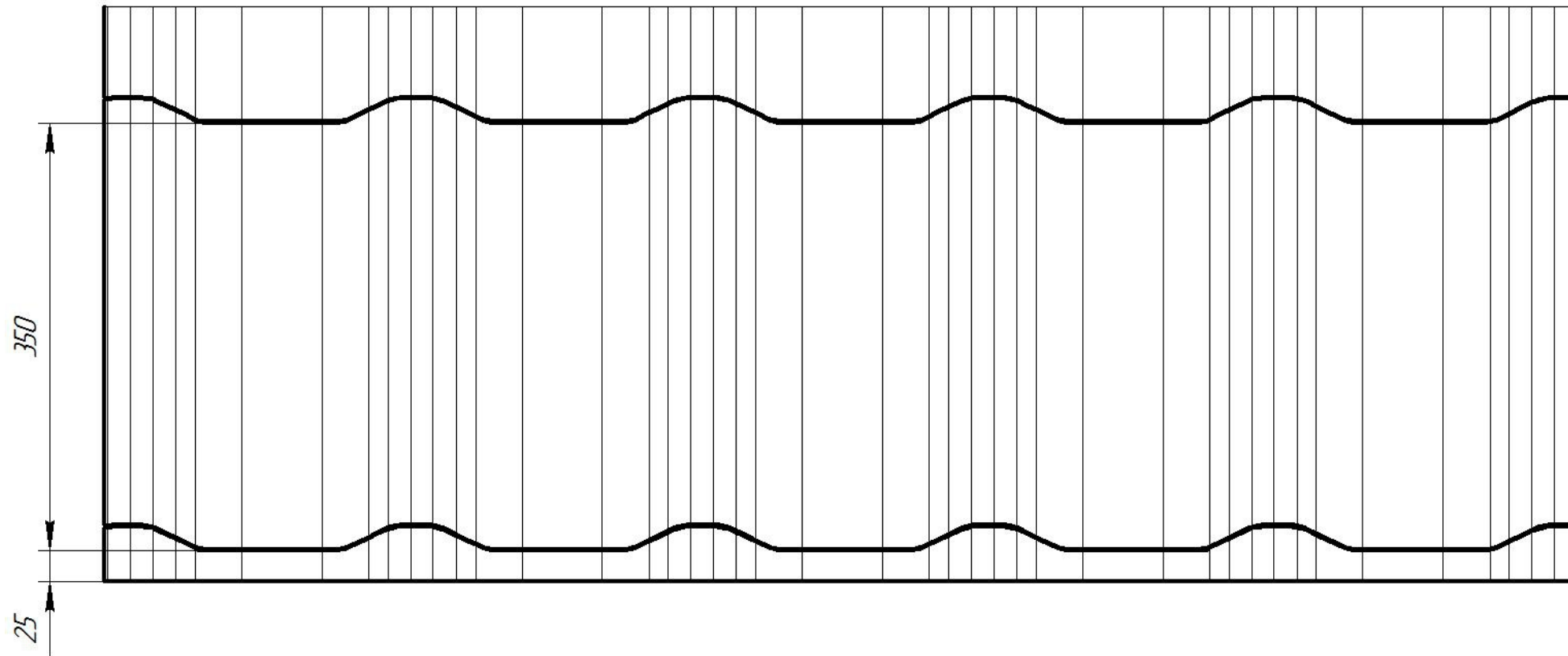
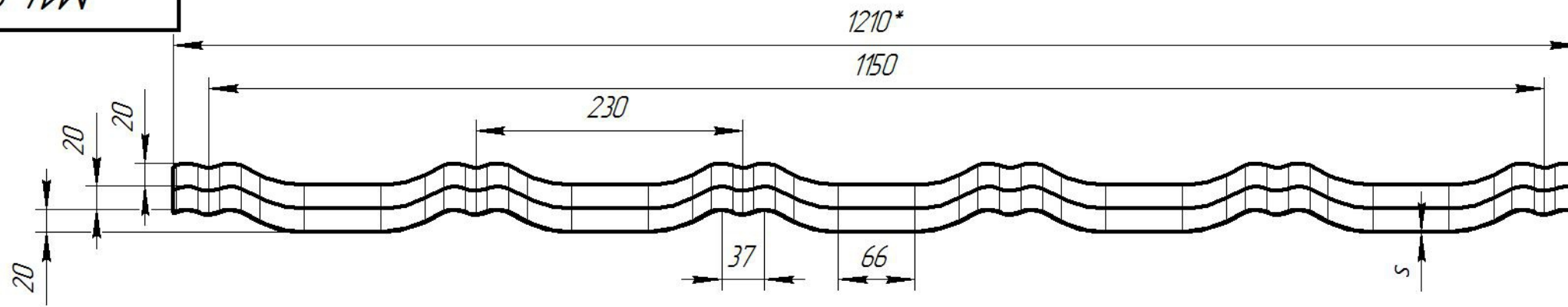


M14.039.001



1. * - размеры для справок.
2. Неуказанные предельные отклонения размеров $\pm IT16/2$.
3. Допускаются отклонения в зоне отрезки (смятие, заусенцы).
4. Измерение размеров поперечного сечения и отклонений формы профилей проводить на расстоянии 200 мм от торцов.
5. Марка стали, толщина s , система покрытия, цвет по RAL, RR - определяется при заказе.

				M14.039.001				
Изм.	Лист	№ докум.	Подп.	Дата	Металлочерепица	Лит.	Масса	Масштаб
Разраб.	Устинов							1:5
Проб.	Молотилин					Лист	Листов	1
Т.контр.								
Н.контр.								
Утв.								

Перв. примен.

Справ. №

Подп. и дата

Инд. № д/цкл.

Взам. инв. №

Подп. и дата

Инд. № подл.